

Sammendrag tredje kvartal 2011

Verdijustert egenkapital i Aker ASA og holdingselskaper (Aker) var 16,2 milliarder kroner ved utgangen av tredje kvartal 2011. Dette er 223,80 kroner per aksje, mot 254,70 kroner per aksje ved utgangen av første halvår 2011. Hovedtrekk i tredje kvartal:

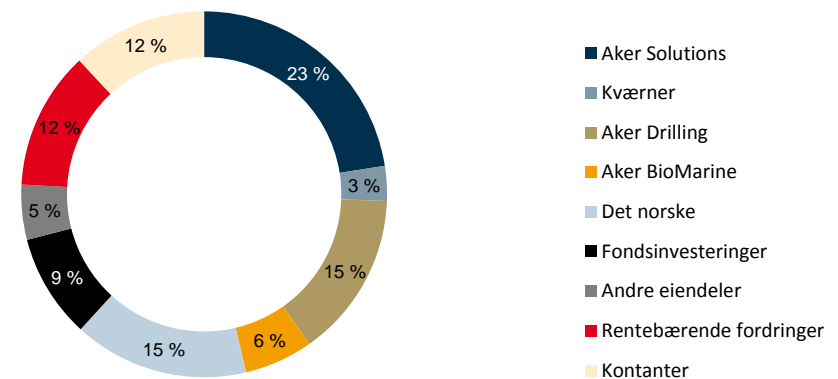
- **Industrielle investeringer:** Aker har solgt sin eierandel i Aker Drilling til Transocean for 3,25 milliarder kroner, hvorav 0,4 milliard kroner for 5 prosent av aksjene ble betalt i tredje kvartal og salget av de siste 36,1 prosent blir regnskapsført i fjerde kvartal. Aker økte eierskapet i Det norske oljeselskap fra 40,4 til 52,1 prosent. Aker benyttet anledningen til å kjøpe seg opp i Det norske da DNO International ønsket å selge sin aksjepost.
- Det norske-aksjen hadde en positiv kursutvikling i tredje kvartal. I Aker Solutions, Kværner og Aker BioMarine var kursutviklingen negativ.
- **Finansielle investeringer:** Kontantbeholdningen er påvirket av at det er investert 0,8 milliard kroner i Det norske gjennom aksjekjøp og emisjon i oljeselskapet.
- **Fondsinvesteringer:** Et generelt svakt aksjemarked ga samlet en negativ avkastning for investeringer i fondsandeler. Hedgefondet AAM Absolute Return Fund har positiv utvikling.

Finansielle nøkkeltall (mor- og holdingselskaper)

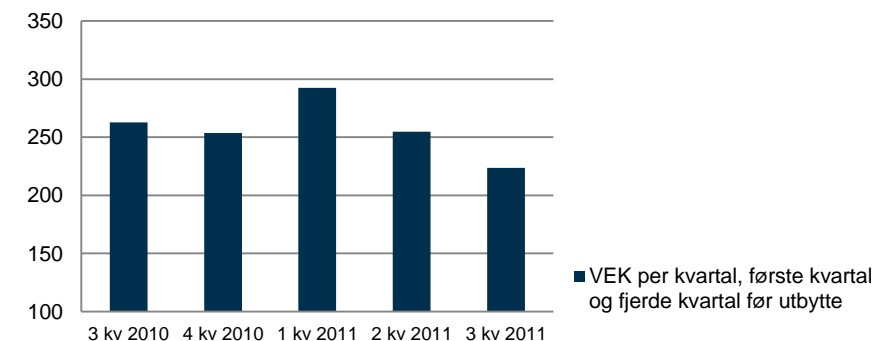
- Verdijustert egenkapital (mor- og holdingselskaper) var 16,2 milliarder kroner ved utgangen av tredje kvartal. Dette er en nedgang på 2,2 milliarder kroner fra halvårsskiftet.
- Bokført egenkapitalandel var 81,1 prosent i tredje kvartal mot 80,6 prosent per halvårsskiftet. Verdijustert egenkapitalandel var 83,0 prosent ved utgangen av tredje kvartal, mot 85,2 prosent ved utgangen av andre kvartal.
- Kontantbeholdningen er 2,3 milliarder kroner, mot 2,8 milliarder kroner per halvårsskiftet. Tidlig i fjerde kvartal mottok Aker 2,9 milliarder i siste delbetaling for aksjesalget i Aker Drilling.

Balanse og resultatregnskap for Aker ASA og holdingselskaper (Aker) er etablert for å vise den finansielle stillingen som et eierselskap. Verdijustert egenkapital (VEK) i Aker er uttrykk for de underliggende verdier, og er utgangspunkt for selskapets utbyttepolitikk (2-4 prosent av VEK per år). I beregningen av VEK benyttes markedsverdi for børsnoterte aksjer, mens bokført verdi benyttes for øvrige eiendeler. Beregningen av verdien av fondsandeler følger samme prinsipp.

Fordeling av verdijusterte eiendeler (19,5 milliarder kroner) per 30.09.2011



Verdijustert egenkapital (VEK) per aksje (NOK)



Rapport for tredje kvartal 2011

Verdijustert egenkapital i Aker ASA og holdingselskaper (Aker) var 16,2 milliarder kroner per tredje kvartal 2011. Dette tilsvarer 223,80 kroner per aksje, mot 254,70 kroner per aksje ved utgangen av første halvår.

I tredje kvartal var kursfallet på den børsnoterte Aker-aksjen 17,1 prosent. I samme periode falt hovedindeksen på Oslo Børs (OSEBX) 17,3 prosent.

Verdijustert egenkapital (VEK) er redusert 12,1 prosent i kvartalet, fra 18,4 milliarder kroner ved halvårsskiftet til 16,2 milliarder kroner ved utgangen av tredje kvartal. Dette skyldes i hovedsak en nedgang i verdien av Aker's børsnoterte aksjeinvesteringer.

Porteføljen av **industrielle investeringer** er 12 milliarder kroner ved utgangen av tredje kvartal, som er 1,5 milliarder kroner lavere enn per første halvår. I kvartalet er det investert 0,8 milliard kroner i Det norske gjennom aksjekjøp og emisjon i oljeselskapet.

Aksjeinvesteringene i Det norske og Aker Drilling steg i verdi med til sammen 2,0 milliarder kroner i tredje kvartal, mens aksjene i de børsnoterte selskapene Aker Solutions, Kværner og Aker BioMarine ble redusert i verdi med 3,7 milliarder kroner. Kværner ble børsnotert som et rendyrket EPC-selskap fra tredje kvartal.

Aker har i tredje kvartal nedskrevet sin eierandel på 50 prosent i Aker Clean Carbon (ACC) fra 147 millioner kroner til null. Nedskrivningen reflekterer den økte usikkerheten i markedet for karbonfangst hvor karbonfangstanlegg i Europa og USA blir utsatt og kansellert. ACC var valgt som teknologileverandør for CO2-rensing på kullkraftverket Longannet i Skottland. Prosjektet er kansellert. Fra og med fjerde kvartal 2011 inngår ACC i Aker's portefølje av finansielle investeringer.

Porteføljen av **fondsinvesteringer** er på 1,8 milliarder kroner ved utgangen av tredje kvartal. Dette er en nedgang på 0,2 milliard kroner fra halvårsskiftet.

Porteføljen av **finansielle investeringer** er 5,7 milliarder kroner per tredje kvartal, mot 6,1 milliard kroner ved halvårsskiftet. Som følge av aksjeinvesteringen i Det norske, er kontantbeholdningen redusert fra 2,8 milliarder kroner til 2,3 milliarder kroner. Utlån til datterselskaper og tilknyttede selskaper er 2,2 milliarder kroner, og er på samme nivå som ved halvårsskiftet.

Aker ASA og holdingselskaper

Eiendeler og verdijustert egenkapital

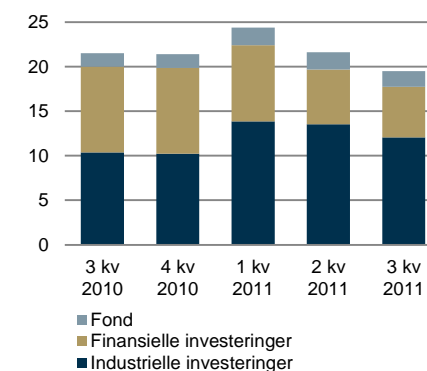
Ved utgangen av tredje kvartal var verdien av eiendeler i **industrielle investeringer** 12 milliarder kroner (side 3), og verdien av **fondsinvesteringer** var 1,8 milliarder kroner (side 4). På samme tidspunkt var kontanter, fordringer og andre eiendeler i **finansielle investeringer** 5,7 milliarder kroner (side 5).

Verdijustert egenkapital (VEK) var 16,2 milliarder kroner ved utgangen av tredje kvartal 2011, ned fra 18,4 milliarder kroner per halvårsskiftet. VEK per aksje var 223,80 kroner per aksje ved utgangen av tredje kvartal.

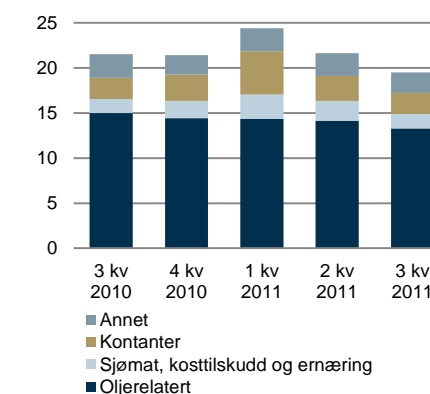
Oversikt verdijustert egenkapital - Aker ASA og holdingselskaper

	Per 30.9.2011		Per 30.6.2011		Per 31.3.2011	
	NOK/aksje	NOK/mill	NOK/aksje	NOK/mill	NOK/aksje	NOK/mill
Industrielle investeringer	167	12 055	187	13 519	191	13 836
Fondsinvesteringer	25	1 795	27	1 966	27	1 965
Finansielle investeringer	78	5 658	85	6 135	119	8 581
Brutto eiendeler	270	19 508	299	21 620	337	24 382
Gjeld og forpliktelser før avsatt utbytte	(46)	(3 314)	(44)	(3 194)	(44)	(3 220)
Verdijustert egenkapital (første og fjerde kvartal før utbytte)	224	16 194	255	18 426	292	21 162
Netto rentebærende fordringer		1 982		2 453		4 974

Brutto eiendeler
(milliarder kroner)



Brutto eiendeler fordelt på sektor
(milliarder kroner)



VEK i Aker er uttrykk for de underliggende verdier, og er utgangspunkt for selskapets utbyttepolitikk (2-4 prosent av VEK per år). I beregningen av VEK benyttes markedsverdi for børsnoterte aksjer, mens bokført verdi benyttes for øvrige eiendeler. Beregningen av verdien av fondandeler følger samme prinsipp. Aker's eiendeler består i hovedsak av aksjeinvesteringer og fondandeler i driftssegmentene industrielle investeringer og fondsinvesteringer, samt kontanter, fordringer og andre eiendeler i området finansielle investeringer. Sammensetningen av eiendeler er presentert grafisk ovenfor. Driftssegmentene er nærmere beskrevet på side 3-5.

Aker – Segmentinformasjon Industrielle investeringer

Den markedsjusterte verdien av de industrielle aksjeinvesteringene var 12 milliarder kroner ved utgangen av tredje kvartal 2011, mot 13,5 milliarder kroner ved halvårsskiftet og 10,2 milliarder kroner ved utgangen av 2010.

I tredje kvartal økte eierandelen i Det norske fra 40,4 til 52,1 prosent. Aker Capital, som er et heleid datterselskap av Aker ASA, kjøpte 12 954 478 aksjer i Det norske for 521 millioner kroner, som tilsvarer 40,25 kroner per aksje. I tillegg deltok Aker Capital i en emisjon i oljeselskapet og tegnet seg for 5 789 900 aksjer til 44 kroner per aksje, totalt 255 millioner kroner, og opprettholdt dermed eierandelen på 52,1 prosent i Det norske. Samlet var aksjeinvesteringen i Det norske 0,8 milliard kroner i tredje kvartal, og i tillegg var total verdistigning 0,8 milliard kroner i kvartalet.

Akers har solgt sin eierandel på 41,1 prosent i Aker Drilling til Transocean, hvorav 0,4 milliard kroner ble betalt i tredje kvartal. Det resterende beløpet på 2,85 milliarder kroner ble betalt 3. oktober.

Aksjer i Aker Solutions og Kværner eies indirekte gjennom Akers 70 prosent eierskap i Aker Kværner Holding. Den markedsjusterte verdien av aksjene i Aker Solutions og Kværner er samlet redusert med 3,3 milliarder kroner i tredje kvartal, ned fra 8,3 milliarder kroner til 5 milliarder kroner. Kværner ble børsnotert 8. juli. Denne aksjeinvesteringen har en verdi på 600 millioner kroner ved utgangen av tredje kvartal, mens Aker Solutions har en verdi på 4,4 milliarder kroner.

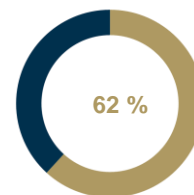
Verdien av investeringen i Aker BioMarine er 1,2 milliard kroner, ned 0,4 milliarder kroner fra halvårsskiftet. Aksjene i Aker Clean Carbon er nedskrevet fra 147 millioner kroner til null.

Aker Solutions' resultat i tredje kvartal er svekket som følge av operasjonelle utfordringer for subseaprojekter i Brasil. Merknadene knyttet til forsinkelser og kvalitetsutfordringer er kostnadsført med til sammen 500 millioner kroner i tredje kvartal. Selskapet samarbeider med kunden, Petrobras, i planlegging og gjennomføring av et forbedringsprogram, og forretningsområdet Subsea er styrket i perioden. Øvrige forretningsområder viser gjennomgående stabile prestasjoner. Til tross for få store enkeltordre i kvartalet, er ordreinngangen likevel tilfredsstillende. Tilbudsaktiviteten er høy. Aker Solutions-aksjen var priset til 56,85 kroner per utgangen av tredje kvartal, mot 99,90 kroner første handledag (8. juli) etter at Kværner vederlagsfritt ble tildelt Aker Solutions-aksjonærene.

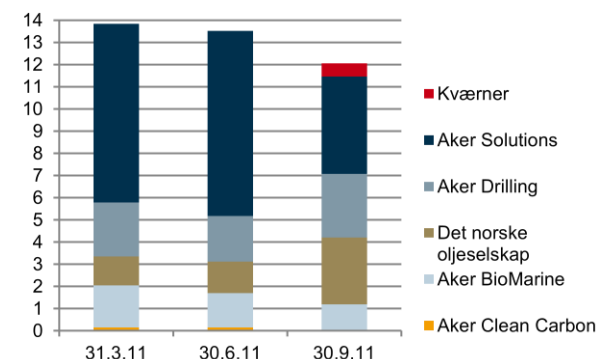
Kværner har i tredje kvartal ferdigstilt LNG, og nådd viktige milepæler for Skarv FPSO, Kashagan hook-up og betongunderstellet til Sakhalin-1 er ferdigstilt. Dette er prosjekter som bidro positivt til resultatet i kvartalet. Ordreinngangen var 1,1 milliard kroner, sammenlignet med 4,2 milliarder kroner i tredje kvartal 2010. Tilbudsaktiviteten er høy. Selskapets ledergruppe er komplett etter at det ble ansatt konserndirektør for den internasjonale virksomheten. Fokuset internasjonalt er Australia, Canada, Kasakhstan og Russland. Høy aktivitet og betydelige funn på norsk sokkel vil gjøre hjemmemarkedet for feltutbygginger attraktivt fremover. Kværner-aksjen var priset til 7,77 kroner ved utgangen av tredje kvartal, mot 14 kroner på første noteringsdag 8. juli.

Det norske har sammen med operatøren Statoil og partnerne Petoro og Lundin Norway gjort et betydelig oljefunn på Aldous Major Sør-prospektet (PL 265) i Nordsjøen. Det norske har en deltakerinteresse på 20 prosent. I Norvarg-brønnen i lisens PL535 i Barentshavet, hvor Det norske har en eierandel på 20 prosent, er det påvist gass. Plan for utbygging og drift er i tredje kvartal levert for Jette. Aktivitetsnivået på norsk sokkel er høyt, og funnene i 2011 styrker troen på fortsatt

Andel av Akers eiendeler



Akers industrielle investeringer (milliarder kroner)



	Per 30.9.2011			Per 30.6.2011		Per 31.3.2011	
	Eierandel i %	NOK/aksje ¹⁾	NOK mill	NOK/aksje ¹⁾	NOK mill	NOK/aksje ¹⁾	NOK mill
Aker Solutions	28,2	61	4 391	115	8 341	111	8 061
Kværner	28,7	8	600	-	-	-	-
Aker BioMarine	83,3	16	1 186	21	1 552	26	1 902
Aker Drilling	36,1	40	2 859	29	2 063	34	2 432
Det norske	52,1	42	3 019	20	1 416	18	1 294
Aker Clean Carbon	50,0	0	0	2	147	2	147
Sum industrielle investeringer		167	12 055	187	13 519	191	13 836

¹⁾ Investeringens verdi av Akers VEK per aksje

gode leteresultater i årene som kommer. Det norske-aksjen var priset til 47,40 kroner ved utgangen av tredje kvartal, mot 31,50 kroner per halvårsskiftet.

Aker BioMarine avsluttet årets fangstsesong i september med et godt fiskeri for 2011. Fra neste år er fangstkapasiteten økt som følge av overtagelsen av krillfartøyet Thorshøvd (omdøpes til Antarctic Sea). Som følge av sesongvariasjoner og lavere etterspørsel i Europa er salget av Suberba™ Krill i tredje kvartal lavere enn i andre kvartal. EBITDA påvirkes av nedgang i omsetning, og lavere produksjon av Krill™. Prisen på Krill™ fortsetter å stige, og husdyrfôr er etablert som nytt produktsegment. All virksomhet basert på fiskeolje, inkludert utviklingen av nye legemidler er nå samlet i Epax, som eies 50 prosent av Aker BioMarine. Aker BioMarine-aksjen var priset til 1,49 kroner ved utgangen av tredje kvartal, mot 1,95 kroner per halvårsskiftet.

Aker Clean Carbon har vunnet en studiekontrakt for karbonfangst og lagring (CCS) av gass i USA. Kontrakten er tildelt av EPRI, som organiserer de store kraftselskapene i Nord-Amerika. Det er fortsatt noe etterspørsel etter studier og pilot- og testanlegg, men det internasjonale markedet for fullskalaanlegg er betydelig svekket og det er usikkert når dette markedet vil komme.

Aker – Segmentinformasjon Fondsinvesteringer

Fondsinvesteringer består av andeler i Convento Capital Fund, AAM Absolute Return Fund og fondene Norron Target og Norron Select. Verdien av Akers fondsinvesteringer er 1,8 milliarder kroner i tredje kvartal, mot 2 milliarder kroner ved halvårsskiftet og 1,6 milliarder kroner ved utgangen av 2010.

Convento Capital Fund er investert i Aker Seafoods, Aker Floating Production, Aker Philadelphia Shipyard, American Shipping Company, Bokn Invest og Ocean Harvest. I tillegg har fondet obligasjoner i American Shipping Company og noen andre mindre eiendeler. Aker har 99,8 prosent av kapitalen i fondet, og eier 90 prosent av forvaltningsselskapet Convento Capital Management. Ved utgangen av tredje kvartal er 1,2 milliarder kroner under forvaltning.

AAM Absolute Return Fund er et hedgefond med posisjoner i energisektoren og maritime næringer. Aker har 10,75 prosent av fondets kapital på USD 581 millioner, og eier 50,1 prosent av forvaltningsselskapet Oslo Asset Management.

Fondene Norron Target (nordisk multistrategifond), Norron Select (nordisk hedgefond) og Norron Preserve (nordisk rente- og obligasjonsfond) ble etablert i februar 2011. Aker eier 51 prosent av forvaltningsselskapet Norron Asset Management, og har investert SEK 300 millioner i Norron Target og Norron Select. Norron Asset Management har ved utgangen av tredje kvartal SEK 1,3 milliarder under forvaltning, og det er en vekst på 22 prosent fra halvårsskiftet.

Convento Capital Fund hadde en verdinedgang på 14 prosent i tredje kvartal. Fondets aksjer i Aker Seafoods er redusert i verdi med 25 prosent i tredje kvartal. Fangstvirksomheten har tilfredsstillende resultat i kvartalet, mens markeds- og foredlingsselskapet Norway Seafoods fortsatt har svak resultatutvikling. Fangstelskapet Aker Seafoods har i tredje kvartal inngått avtale om bygging og utrustning av tre nye moderne trålere for leveranser i 2013-2014. Samlet investering er 770 millioner kroner.

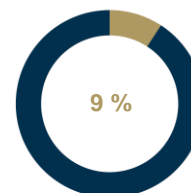
Aker Philadelphia Shipyard har inngått en avtale med Exxon Mobil-eide SeaRiver Maritime i USA om bygging av to tankskip (afamax). Kontrakten er på USD 400 millioner og krever ingen finansiering fra Aker.

Aker Floating Production har også i tredje kvartal god og sikker drift av produksjons- og lagringskipet *Dhirubhai-1* (FPSO).

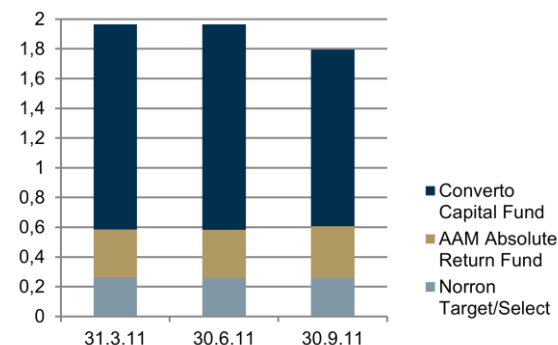
AAM Absolute Return Fund fortsetter den positive utviklingen. Hedgefondet oppnådde i tredje kvartal en avkastning på 3,11 prosent i sin dollartransje, og 3,93 prosent i kronetransjen. Verdien av Akers fondsandeler er 351 millioner kroner ved utgangen av tredje kvartal, mot 328 millioner kroner per halvårsskiftet.

Norron Target hadde en avkastning på minus 0,47 prosent i tredje kvartal, og **Norron Select** har i samme periode en avkastning på minus 1,26 prosent. Målt i norske kroner er den samlede verdien av Akers fondsandeler 256 millioner norske kroner ved utgangen av tredje kvartal, som er det samme som per halvårsskiftet.

Andel av Akers eiendeler



Akers fondsinvesteringer (milliarder kroner)



	Eieran del i %	Per 30.9.2011		Per 30.6.2011		Per 31.3.2011	
		NOK/aksje ¹⁾	NOK mill	NOK/aksje ¹⁾	NOK mill	NOK/aksje ¹⁾	NOK mill
Convento Capital Fund	99,8	16	1 188	19	1 382	19	1 380
AAM Absolute Return Fund		5	351	5	328	4	322
Norron Target/Select		4	256	4	256	4	263
Sum fondsinvesteringer		25	1 795	27	1 966	27	1 965

¹⁾ Investeringens verdi av Akers VEK per aksje

Aker – Segmentinformasjon Finansielle investeringer

Finansielle investeringer omfatter samtlige eiendeler i Aker ASA (mor og holdingselskaper) – unntatt industrielle aksjeinvesteringer og investeringer i fondsandeler. Verdien av finansielle investeringer er 5,7 milliarder kroner i tredje kvartal, mot 6,1 milliarder kroner ved halvårsskiftet og 9,6 milliarder kroner ved utgangen av 2010.

Endringen i finansielle investeringer i tredje kvartal skyldes i hovedsak at kontantbeholdningen er redusert med 0,4 milliard kroner i perioden. Innbetaling fra salget av aksjene i Aker Drilling til Transocean tilførte 0,4 milliard kroner i kontanter, og 0,8 milliard kroner av kontantbeholdningen er investert i aksjer i Det norske oljeselskap. Akers kontantbeholdning er dermed redusert fra 2,76 milliarder kroner til 2,33 milliarder kroner.

Av Akers rentebærende fordringer mot datterselskaper og tilknyttede selskaper på 2,2 milliarder kroner per tredje kvartal, utgjør Aker Floating Production 1,7 milliarder kroner. Dette er en økning på 70 millioner kroner i kvartalet og skyldes valutakursendringer for USD-delen av lånet til Aker Floating Production. I tredje kvartal er det foretatt en nedskrivning av Akers fordring i fiskeriselskapet Ocean Harvest på 137 millioner kroner.

Sammen med selskapet og Convento Capital Management, som forvalter eierskapet i Aker Floating Production, er det arbeidet frem et forslag til en løsning for å styrke FPSO-selskapet. Forslaget vil bli lagt frem i november.

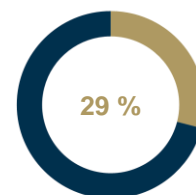
Aker arbeider systematisk og målrettet for å redusere risikoen i sine porteføljer. I tillegg til å redusere eksponeringen som långiver til datterselskaper og tilknyttede selskaper, er det igangsatt en vurdering av en intern restrukturering av Akers skipseiende selskaper.

Aker Philadelphia Shipyard har så langt finansiert prosjektet for bygging av to produkttankere med egne midler. Verftsselskapet har solgt anleggsmidler til Philadelphia Shipyard Development Corporation (PSDC) for USD 42 millioner. Sammen med annen finansiering gir dette et finansielt grunnlag for bygging av to produkttankere. Som en del av avtalen har Aker gitt garantier for tidsriktig levering av to skip. Sysselsettingsgarantien på inntil USD 20 millioner har opphørt.

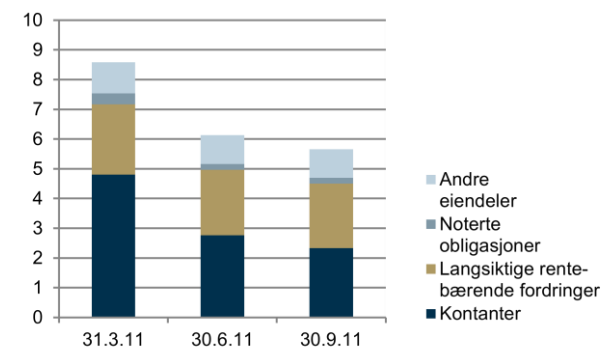
I fjerde kvartal vil verftsselskapet ta opp et lån fra Aker på USD 15 millioner for fullføring av det første fartøyet. Dette er i henhold til planen. Verftet vil som planlagt også trekke på kreditt fra eksterne långivere samt motta proventy fra salget av eiendeler til Philadelphia Shipyard Development Corporation (PSDC). Dette vil som tidligere meddelt føre til at Akers ytelsesgaranti på til sammen USD 150 millioner gradvis aktiviseres gjennom byggeperioden. Andre halvdel av Akers lån, USD 15 millioner, er planlagt å komme til utbetaling i første kvartal 2012.

Aker Philadelphia Shipyard ble i fjerde kvartal tildelt en kontrakt om bygging av to tankskip til Exxon Mobil. Aker har forpliktet seg til å bistå verftet for å sikre en forsvarlig gjennomføring.

Andel av Akers eiendeler



Akers finansielle investeringer (milliarder kroner)



	Per 30.9.2011		Per 30.6.2011		Per 31.3.2011	
	NOK/ aksje ¹⁾	NOK mill	NOK/ aksje ¹⁾	NOK mill	NOK/ aksje ¹⁾	NOK mill
Obligasjoner	3	193	3	193	5	360
Rentebærende fordringer mot nærstående	30	2 181	31	2 213	33	2 375
Andre rentebærende fordringer	-	6	-	6	-	6
Kontant og kontantekvivalenter	32	2 331	38	2 765	66	4 807
Kortsiktige rentefri fordringer	2	118	1	95	2	172
Imm. eiendeler, varige driftsmidler og aksjer	11	763	11	798	11	797
Langsiktige rentefrie fordringer	1	67	1	65	1	64
Sum finansielle investeringer	78	5 658	85	6 135	119	8 581

¹⁾ Investeringens verdi av Akers VEK per aksje

Aker ASA og holdingselskaper Balanse

Tall i millioner kr	30.9.10	31.12.10	31.3.11	30.6.11	30.9.11
Immaterielle, varige og rentefrie eiendeler	627	301	310	299	299
Rentebærende anleggsmidler	6 114	5 671	2 726	2 397	2 361
Investeringer ¹⁾	9 111	7 972	9 720	10 918	12 402
Rentefri kortsiktige fordringer	191	116	172	95	118
Rentebærende kortsiktige fordringer	16	22	15	15	19
Kontanter og kontantekvivalenter	2 531	2 933	4 807	2 765	2 331
Eiendeler	18 590	17 015	17 750	16 489	17 530
Egenkapital	15 987	13 257	13 806	13 295	14 216
Rentefri gjeld	468	1 184	1 370	470	585
Rentebærende gjeld til datterselskap	22	24	23	171	176
Rentebærende gjeld eksternt	2 114	2 550	2 551	2 552	2 554
Egenkapital og gjeld	18 590	17 015	17 750	16 489	17 530
Netto rentebærende fordringer (gjeld)	6 525	6 052	4 974	2 453	1 982
Egenkapitalandel (%)	86	78	78	81	81

¹⁾ Regnskapet for Aker ASA og holdingselskaper er satt opp i samsvar med regnskapslovens bestemmelser og god regnskapsskikk. Det betyr blant annet at verdien av børsnoterte aksjer eid av Aker ASA og holdingselskaper er bokført til det laveste av markedsverdi og kostpris. Se årsrapport for 2010 for regnskapsprinsipper.

Den totale bokførte balanseverdien er i tredje kvartal økt fra 16,5 milliarder kroner til 17,5 milliarder kroner. Økningen skyldes i hovedsak aksjeinvesteringer.

I tredje kvartal er det investert 776 millioner kroner i Det norske gjennom aksjekjøp og tegning av aksjer i en emisjon. I tillegg har aksjene i Det norske en regnskapsmessig økning på 0,5 milliard kroner i kvartalet. Aksjeinvesteringen i Det norske har i tredje kvartal steget over kostpris på 42,33 kroner per aksje. Kursstigningen i kvartalet utover dette vises ikke i resultatet. Aker Drilling har en verdiokning på 1,2 milliarder kroner. Aksjeinvesteringen i Aker BioMarine er redusert i verdi med 366 millioner kroner i tredje kvartal. Aksjeinvesteringen i Aker Solutions/Kværner gjennom Aker Kværner Holding er også dette kvartalet ført til kostpris (som er lavere enn markedsverdi), og endringen i markedsverdi påvirker derfor ikke balanseverdien ved utgangen av tredje kvartal.

Rentebærende anleggsmidler er i tredje kvartal 2,4 milliarder kroner, og er på samme nivå som ved halvårsskiftet.

Kontantbeholdningen er i første halvår ned fra 2,8 milliarder kroner til 2,3 milliarder kroner.

Bokført egenkapital er økt fra 13,3 milliarder kroner per halvårsskiftet til 14,2 milliarder kroner ved utgangen av tredje kvartal. Økningen er resultatet for kvartalet.

Aker ASA og holdingselskaper Resultatregnskap

Tall i millioner kroner	1kv11	2kv11	3kv11	Hittil i år		2010
				2010	2011	
Salgsgevinster	-	-	145	-	145	-
Driftskostnader	(58)	(50)	(55)	(146)	(163)	(214)
EBITDA ¹⁾	(58)	(50)	90	(146)	(18)	(214)
Avskrivninger	(4)	(4)	(4)	(11)	(12)	(15)
Spesielle driftsposter	-	-	-	-	-	-
Verdiendring	853	(608)	949	(962)	1 193	(2 399)
Netto øvrige finansposter	(83)	159	(115)	560	(39)	645
Resultat før skatt	709	(503)	919	(559)	1 125	(1 983)

¹⁾ EBITDA = Driftsresultat før avskrivninger og amortiseringer

Resultatregnskapet for Aker viser et resultat før skatt på 919 millioner kroner i tredje kvartal, mot minus 283 millioner kroner for samme periode i 2010.

Salgsgevinster i tredje kvartal 2011 var 145 millioner kroner i forbindelse med salg av 5 prosent av aksjene i Aker Drilling. Driftskostnadene i kvartalet var 55 millioner kroner.

Resultatet for tredje kvartal 2011 består av en positiv verdiendring på 949 millioner kroner, og netto øvrige finansposter på minus 115 millioner kroner. Av verdiendringen utgjør Aker BioMarine minus 366, Det norske 504 millioner kroner, Aker Drilling 1 047 millioner kroner, Aker Clean Carbon minus 147 millioner kroner og andre eiendeler minus 89 millioner kroner. Av øvrige netto finansposter utgjør valutagevinster 104 millioner kroner, netto renteinntekter 10 millioner kroner og netto økninger i avsetninger på 212 millioner kroner. Av dette vedrører 75 millioner kroner økte pensjonsforpliktelser i USA og Storbritannia for tidligere Kværner-ansatte.

Aker-konsernet Konsernregnskap

Akers konsernregnskap har tre hovedsegmenter som alle er nærmere beskrevet på de foregående sider: Industrielle investeringer (se side 3), fondsinvesteringer (side 4) og finansielle investeringer (side 5). Konsernets resultatregnskap er presentert på side 8.

Den 17. august økte Aker ASA gjennom det heleide datterselskapet Aker Capital sitt eierskap i Det norske fra 40,4 % til 52,1 %. Som følge av oppkjøpet er Det norske konsolidert i konsernregnskapet fra 17. august, og regnskapsføringen av oppkjøpet er foreløpig fastsatt ved avleggelsen av kvartalsregnskapet. Prosessen med å identifisere og verdsette alle eiendeler og forpliktelser som er overdratt vil ferdigstilles innen 12 måneder etter oppkjøpet. Se note 7 for ytterligere informasjon om oppkjøpet.

Som følge av oppkjøpet av Det norske, viser Aker konsernregnskap for tredje kvartal en betydelig økning i eiendeler og egenkapital/gjeld i forhold til 2. kvartal 2011.

Detaljerte opplysninger om omsetning og resultat før skatt for hvert driftssegment er inntatt som note 11 på side 13.

Risiko

Aker ASA og de enkelte selskapene i Aker er eksponert for ulike former for risiko av både markedsmessig, operasjonell og finansiell karakter. Fremfor å diversifisere risikoen ved å spre investeringene på ytterligere bransjer, fokuserer Aker på sektorer hvor selskapet har særskilt kompetanse. Selskapets modell for oppfølging av operative virksomheter og finansielle eiendeler skal medvirke til å redusere slik risiko.

Aker Floating Production har hatt god og sikker drift av produksjons- og lagringskipet Dhirubhai-1 med en oppetid i årets ni første måneder på nærmere 100 prosent. Skipet er leid ut til 2018 og leietaker har en opsjon på å kjøpe skipet til fastsatte priser. Likevel er det heftet usikkerhet rundt fortsatt drift i selskapet i et scenario der leietakeren av Dhirubhai-1 utøver opsjonen. I et slikt scenario vil selskapet være avhengig av inntekter fra et nytt prosjekt eller tilførsel av ny egenkapital for fullt ut å kunne betjene sin eksisterende gjeld. Selskapet har ingen indikasjoner på at leietaker vil utøve sin kjøpsopsjon. Aker har et utestående lån til Aker Floating Production på 1,7 milliarder kroner til 10 prosent rente p.a med forfall i 2018. Selskapets største risikofaktorer er knyttet til den operative driften av Dhirubhai-1, den omtalte kjøpsopsjonen, beskjefthet av fartøyet etter utløpet av kontrakten, og realisasjon av skroget Smart-2 og tilhørende teknologi. I tillegg er selskapet eksponert for finansiell risiko som berører valuta, rentenivå og likviditet.

Det er for øvrig ingen vesentlige endringer i risikoeksponeringen sammenliknet med det som er beskrevet i Årsrapporten 2010.

Viktige hendelser etter balansedagen

Etter tredje kvartal er det flere begivenheter som påvirker Aker og selskapets investeringer:

- 3. oktober: Aker mottok 2,86 milliarder kroner i siste deloppgjør for salget av aksjene i Aker Drilling til Transocean.
- 5. oktober: American Shipping Company forlenget løpetiden på obligasjonslånet med seks år frem til februar 2018. Obligasjonslånet er opprinnelig på 700 millioner kroner, pluss påløpte og akkumulerte renter på i overkant av 300 millioner. Aker tilbød å kjøpe ut obligasjonseiere, og har oppnådd en aksept på 17 prosent av det utestående obligasjonslånet for en kjøpesum på 69 millioner kroner. Aker og Converto Capital Fund har dermed til sammen 93 prosent av obligasjonslånet.
- 20. oktober: Styret i Aker Seafoods foreslår å dele eierskapet i selskapets to virksomheter. På selskapets ekstraordinære generalforsamling 4. november ble det vedtatt å dele ut aksjene i Norway Seafoods til aksjonærene i Aker Seafoods. Norway Seafoods skal videreutvikles som et spesialisert selskap innen foredling, salg og markedsføring av hvitfisk. Norway Seafoods søker å bli notert på OTC-listen. Fangstselskapet Aker Seafoods vil fortsatt være notert på Oslo Børs. Converto Capital Fund har etter meldingen om den foreslåtte delingen av Aker Seafoods, økt eierandelen fra 65,9 prosent til 73,6 prosent. Aker planlegger å overføre Aker Seafoods til industrielle investeringer fra første kvartal 2012.
- 21. oktober: Operatøren Statoil doblet forventede utvinnbare oljereserver i Aldous Major Sør fra 600 millioner fat til 1,2 milliarder fat. Det norske har en deltakerinteresse på 20 prosent. Oppgraderingen av ressursgrunlaget førte til at Det norske-aksjen steg betydelig i verdi.

- 21. oktober: Aker BioMarine kjøpte krillfiskefartøyet Antarctic Sea (tidligere Thorshøvd) for 139 millioner kroner, finansiert ved videreføring av tidligere avgitt lån fra Innovasjon Norge på 108 millioner kroner og et ytterligere lån fra Innovasjon Norge på ca. 30 millioner kroner. Styret i Aker BioMarine planlegger å gjennomføre en emisjon i størrelsesorden 200-250 millioner kroner for å oppgradere fartøyet, men vil redegjøre for nærmere detaljer på et senere tidspunkt.
- 7. november: Aker foreslår å fusjonere med Aker Floating Production. Det er behov for å styrke FPSO-selskapets balanse, og Aker vil benytte anledningen til å finne en mer hensiktsmessig finansiering og organisering av sine skipseiende selskaper. En fusjon er betinget av tredjeparters godkjenning.

Et nyopprettet heleid datterselskap av Aker ASA tar sikte på å kjøpe Converto Capital Funds eierandel på 72,3 prosent i Aker Floating Production. Fusjonsforslaget som fremmes 7. november, innebærer at det nyopprettede selskapet vil være det overtakende selskapet i fusjonen, og minoritetsaksjonærene i Aker Floating Production tilbys oppgjør i Aker ASA-aksjer. Aker vil ta stilling til verdien av Aker Floating Production eiendeler og kapitalstruktur etter at fusjonen er gjennomført.

I fusjonsforslaget er det lagt til grunn gjennomsnittlig, volumveiet aksjekurs siste 20 dager før dagens offentliggjøring av fusjonsforslaget. Dette innebærer at Aker vil kjøpe egne aksjer i markedet og bruke disse aksjene som vederlag til minoritetsaksjonærene i Aker Floating Production.

Utsiktene framover

Børsnoterte aksjer utgjør ca. 64 prosent av selskapets eiendeler. Av Akers samlede verdijusterte eiendeler er 68 prosent investert innenfor olje og gass ved utgangen av tredje kvartal 2011, kontanter utgjør 12 prosent, sjømat/ marin bioteknologi 8 prosent og andre eiendeler 12 prosent. Akers utvikling er som følge av dette nært korrelert med utviklingen i oljepris og aksjekursene på Oslo Børs.

Hvert av selskapene som inngår i Akers porteføljer av investeringer er godt posisjonert i forhold til fortsatt stigende etterspørsel etter bærekraftig produksjon av energi og sjømat. Hver for seg har disse markedene stor betydning for utviklingen av Akers underliggende verdier. Aker er forberedt på fortsatt stor volatilitet i begge disse markedene.

Aker har tro på norsk sokkel fremover, både når det gjelder leteaktivitet, oljeproduksjon, ingeniørtjenester og investeringer i produkter, teknologier, servicetjenester og feltutbygginger.

Aker har i tredje kvartal lagt et godt grunnlag for verdivekst fremover. Selskapets balanse gjør Aker robust overfor uforutsette operasjonelle utfordringer og kortsiktige svingninger i markedene. Med balansen som fundament vil Aker fortsette å være en pådriver i industriell utvikling med et langsiktig perspektiv.

Oslo, 4. november 2011
Styre og konsernsjef

Aker-konsernet

Sammendratt delårsregnskap for Aker konsern tredje kvartal 2011

RESULTATREGNSKAP

Beløp i millioner kroner	Note	3 kv	3 kv	1.1.- 30.9		Året
		2011	2010	2011	2010	2010
Driftsinntekter	11	1 143	1 419	3 697	4 293	5 528
Driftskostnader		(990)	(1 269)	(2 811)	(3 806)	(4 891)
Driftsresultat før avskrivninger og amortiseringer		154	149	885	487	637
Avskrivninger og amortiseringer		(191)	(198)	(563)	(572)	(762)
Spesielle driftsposter		(32)	-	(32)	-	(136)
Driftsresultat		(70)	(49)	290	(85)	(260)
Netto finansielle poster		(296)	(60)	(574)	(55)	(153)
Andel resultat fra tilknyttede selskaper		(89)	107	1 156	436	589
Andre poster	8	817	-	817	-	420
Resultat før skatt	11	362	(2)	1 690	296	596
Skattekostnad		120	(49)	(11)	(5)	(326)
Netto resultat fra videreført virksomhet		481	(51)	1 679	292	270
Avviklet virksomhet:						
Resultat og salgsgjenvinst fra avviklet virksomhet (netto etter skatt)	10	40	105	(1 054)	(72)	81
Resultat for perioden		521	54	625	219	351
Majoritetensandel (eiere i morselskapet)		523	44	158	29	64
Minoritetsinteresser		(2)	10	466	191	288
Gjennomsnittlig antall aksjer utestående (mill)	6	72,4	72,4	72,4	72,4	72,4
Basis resultat og utvannet resultat pr aksje videreført virks. (NOK)		6,67	(0,85)	16,75	1,40	(0,25)
Basis resultat og utvannet resultat pr aksje (NOK)		7,23	0,61	2,19	0,40	0,88

TOTALRESULTAT

Beløp i millioner kroner	3 kv	3 kv	1.1.- 30.9		Året
	2011	2010	2011	2010	2010
Resultat for perioden	521	54	625	219	351
Øvrige resultatelementer, netto etter skatt:					
Endring i virkelig verdi på finansielle eiendeler	(10)	3	8	9	43
Endring i virkelig verdi kontantstrømsikring	(20)	(5)	(12)	(28)	3
Endring i virkelig verdi på finansielle eiendeler tilgjengelig for salg overført til resultat og omregningsdifferanser overført til resultat	(5)	-	156	(25)	(23)
Omregningsdifferanser	262	(805)	(110)	77	26
Endring øvrige resultatelementer fra tilknyttede selskaper	35	(184)	38	29	(22)
Øvrige resultatelementer, netto etter skatt	263	(991)	81	62	26
Totalresultat for perioden	784	(937)	705	281	378
Henføres til:					
Majoritetensandel (eiere i morselskapet)	784	(864)	268	70	87
Minoritetsinteresser	-	(73)	438	211	291
Totalresultat for perioden	784	(937)	705	281	378

KONTANTSTRØMOPPSTILLING

Beløp i millioner kroner	Note	3 kv	3 kv	1.1.- 30.9	Året	
		2011	2010	2011	2010	
Resultat før skatt		362	(2)	1 690	296	596
Ordinære avskrivninger og amortiseringer		192	198	563	572	762
Andel resultat fra tilknyttede selskaper		89	(107)	(1 156)	(436)	(589)
Mottatt utbytte fra tilknyttede selskaper		-	-	303	286	286
Andre poster og endring i driftsmessige eiendeler og gjeld		(673)	(23)	(480)	(135)	(257)
Kontantstrøm fra operasjonelle aktiviteter		(30)	67	920	584	797
Innbetaling ved salg av eiendom, anlegg og utstyr		13	12	15	44	49
Innbetaling ved salg av aksjer og andeler i andre selskaper		396	4	399	13	21
Innbetaling ved nedsalg og salg av datterselskaper, fratrukket likvider solgt		-	-	(1 272)	1	312
Utbetaling ved kjøp av datterselskaper, fratrukket likvider kjøpt		72	-	71	(22)	(22)
Anskaffelse av eiendom, anlegg og utstyr		(340)	(159)	(468)	(368)	(1 690)
Utbetaling ved kjøp av aksjer og andeler i andre selskaper		(1)	(51)	(958)	(86)	(419)
Put SAAB og Investor		-	-	(1 765)	-	-
Netto kontantstrøm fra andre investeringer		(8)	523	3 225	1846	2 010
Kontantstrøm fra investeringsaktiviteter		133	329	(752)	1429	260
Innbetaling ved utstedelse av rentebærende gjeld	9	65	51	127	1392	4 534
Nedbetaling av rentebærende gjeld	9	(104)	(790)	(729)	(2 706)	(4 244)
Ny egenkapital		230	-	230	99	137
Utbetaling av utbytte		(12)	-	(857)	(702)	(702)
Kontantstrøm fra finansieringsaktiviteter		179	(739)	(1 229)	(1917)	(275)
Kontantstrøm gjennom året		282	(343)	(1 061)	96	782
Effekt av valutakursendring på kontanter og kontantekvivalenter		33	(199)	(63)	4	6
Kontanter og kontantekvivalenter pr 1. januar		3 682	4 975	5 121	4 333	4 333
Kontanter og kontantekvivalenter ved utgangen av perioden		3 997	4 433	3 997	4 433	5 121

BALANSE

Beløp i millioner kroner	Note	Pr 30.09	Pr 30.09	Året
		2011	2010	2010
Eiendeler				
Anleggsmidler				
Varige driftsmidler		8 536	17 968	18 794
Immaterielle eiendeler		8 645	1993	1660
Utsatt skattefordring		189	677	471
Aksjer og andeler i tilknyttede selskaper		5 210	5 220	5 295
Investering i felleskontrollert virksomhet		628	-	640
Andre aksjeinvesteringer		822	622	594
Finansielle rentebærende anleggsmidler		910	6 324	6 357
Beregnet skatt til utbetaling		1 236	-	-
Andre langsiktige anleggsmidler		103	219	327
Sum anleggsmidler		26 278	33 023	34 138
Omløpsmidler				
Kortsiktige operasjonelle eiendeler		1 962	2 394	1 975
Beregnet skatt til utbetaling		2 378	-	-
Rentebærende kortsiktige fordringer		137	32	7
Kontanter og kontantekvivalenter		3 997	4 433	5 121
Sum omløpsmidler		8 473	6 860	7 103
Eiendeler virksomhet holdt for salg	10	2 079	-	-
Sum eiendeler		36 830	39 882	41 241
Egenkapital og gjeld				
Innskutt egenkapital		2 026	2 026	2 026
Opplyst egenkapital og andre reserver		7 561	7 991	8 005
Sum egenkapital henført til eierne av morselskapet	6	9 587	10 017	10 031
Minoritetsinteresser		8 947	6 166	6 295
Sum egenkapital		18 534	16 183	16 325
Langsiktige forpliktelser				
Rentebærende lån og kreditter	9	7 804	15 720	17 545
Forpliktelser ved utsatt skatt		3 562	176	266
Annen langsiktig rentefri gjeld		1 654	1 998	1 837
Sum langsiktige forpliktelser		13 019	17 894	19 649
Kortsiktige forpliktelser				
Kortsiktig rentebærende gjeld	9	3 608	2 599	2 073
Andre rentefrie kortsiktige forpliktelser		1 669	3 205	3 194
Sum kortsiktige forpliktelser		5 277	5 805	5 267
Sum forpliktelser		18 296	23 699	24 916
Sum egenkapital og forpliktelser		36 830	39 882	41 241

ENDRING EGENKAPITAL

Beløp i mill kroner	Note	Innskutt egenkapital	Omregnings differanser	Virkeligverdi reserver	Kurs sikrings reserver	Sum	Opptjent egenkapital	Minoritets-interesser	Sum
						omregning og andre reserver			egenkapital
Balanse pr 31. desember 2009		2 026	(357)	105	(85)	(337)	8 761	6 080	16 530
Årets resultat							64	288	351
Øvrige resultatetelementer		-	11	19	(8)	23	-	3	26
Totalresultat		-	11	19	(8)	23	64	291	378
Transaksjoner med eier, direkte mot egenkapital:									
Utbytte						-	(579)	(123)	(702)
Kjøp egne aksjer i tilknyttede selskaper og ny egenkapital i tilknyttet selskap til overkurs						-	-	(1)	(1)
Sum						-	(579)	(124)	(703)
Endring i eierandel i datterselskap, som ikke medfører tap av kontroll:									
Ny minoritet, kjøp og utløsning av minoritet						-	82	(98)	(15)
Ny minoritet, kjøp og utløsning av minoritet i tilknyttet selskap						-	-	(2)	(2)
Emisjon i datterselskap						-	(9)	146	137
Sum						-	73	47	120
Nedsalg av aksjer i datterselskaper									
Balanse pr 31. desember 2010	6	2 026	(346)	124	(93)	(314)	8 318	6 295	16 325
Årets resultat							159	466	625
Øvrige resultatetelementer		-	(42)	8	143	109	-	(29)	81
Totalresultat		-	(42)	8	143	109	159	438	705
Transaksjoner med eier, direkte mot egenkapital:									
Utbytte						-	(724)	(133)	(857)
Egne aksjer						-	(2)	-	(2)
Kjøp egne aksjer i tilknyttede selskaper og ny egenkapital i tilknyttet selskap til overkurs						-	(4)	(2)	(5)
Sum						-	(730)	(135)	(865)
Endring i eierandel i datterselskap, som ikke medfører tap av kontroll:									
Ny minoritet, kjøp og utløsning av minoritet						-	22	2 119	2 140
Ny minoritet, kjøp og utløsning av minoritet i tilknyttet selskap						-	-	-	-
Emisjon i datterselskap						-	(4)	230	226
Sum						-	18	2 349	2 367
Andel kostnader i felleskontrollert virksomhet ført mot egenkapital									
Balanse pr 30. september 2011	6	2 026	(388)	132	51	(205)	7 766	8 947	18 534
Balanse pr 31. desember 2009									
Balanse pr 31. desember 2009	6	2 026	(357)	105	(85)	(337)	8 761	6 080	16 530
Årets resultat						-	29	191	219
Øvrige resultatetelementer			116	(16)	(59)	42	-	20	62
Totalresultat		-	116	(16)	(59)	42	29	211	281
Transaksjoner med eier, direkte mot egenkapital:									
Utbytte						-	(579)	(116)	(695)
Kjøp egne aksjer i tilknyttede selskaper og ny egenkapital i tilknyttet selskap til overkurs						-	(6)	(3)	(9)
Sum						-	(585)	(118)	(703)
Endring i eierandel i datterselskap, som ikke medfører tap av kontroll:									
Emisjon i datterselskap						-	(6)	105	99
Sum						-	(6)	105	99
Balanse pr 30. september 2010	6	2 026	(240)	89	(144)	(295)	8 286	6 166	16 183

Noter til det sammendratte delårsregnskapet for Aker konsernet for tredje kvartal 2011

1. Innledning – Aker ASA

Aker ASA er et selskap hjemmehørende i Norge. Det sammendratte konsernregnskapet for tredje kvartal 2011, avsluttet 30. september 2011, omfatter Aker ASA og dets datterselskaper (sammen referert til som "konsernet") og konsernets andel i tilknyttede selskap og felleskontrollert virksomhet.

Årsregnskapet for 2010 og kvartalsrapporter er tilgjengelig på www.akerasa.com.

2. Bekreftelse finansielt rammeverk

Konsernregnskapet for tredje kvartal 2011 er utarbeidet i samsvar med kravene i IAS 34 Delårsrapportering som godkjent av EU samt norske tilleggskrav i verdipapirhandelloven. Delårsregnskapet omfatter ikke all informasjon som kreves i et fullstendig årsregnskap og bør leses i sammenheng med konsernregnskapet for 2010.

Det er utgitt fire nye IFRS standarder av IASB i hittil i år. Det er IFRS 10 Consolidated Financial Statements, IFRS 11 Joint Arrangements, IFRS12 Disclosures of Interests in Other Entities og IFRS 13 Fair Value Measurement. I tillegg er de relaterte standardene IAS27 Separate Financial Statements og IAS 28 Investments in Associates and Joint Ventures endret. IAS 19 Employee benefits er også endret i 2011. Disse standardene forventes og tre i januar 2013. Det er også gjort endringer i IAS 1 Presentation of Financial Statements med ikrafttredelse for årsregnskap avlagt etter 1. juli 2012. Aker har enda ikke ferdigstilt evalueringen disse endringene kan ha på rapporterte tall.

Delårsregnskapet ble fastsatt av selskapets styre 4. november 2011.

3. Regnskapsprinsipper

Regnskapsprinsippene benyttet i delårsrapporteringen er de samme som i konsernregnskapet for 2010.

4. Estimater

Utarbeidelse av delårsregnskap innebærer bruk av vurderinger, estimater og forutsetninger som påvirker anvendelsen av regnskapsprinsipper og regnskapsførte beløp på eiendeler og forpliktelser, inntekter og kostnader. Faktiske resultater kan avvike fra disse estimatene. De vesentligste vurderingene ved anvendelse av konsernets regnskapsprinsipper og de viktigste kildene til usikkerhet i estimatene er de samme ved utarbeidelsen av delårsregnskapet som for årsregnskapet 2010.

5. Pensjon, skatt og andre vesentlige estimater

Beregning av pensjonskostnader og pensjonsforpliktelser er gjort årlig av aktuar. I delårsrapportering er pensjonskostnader og forpliktelser basert på prognose fra aktuar. Skattekostnad er beregnet i hver delårsperiode basert på en forventet årlig skattekostnad.

6. Aksjekapital og egenkapital

Pr 30.9.2011 hadde Aker ASA 72 374 728 ordinære aksjer til pålydende 28 kroner pr aksje. Egne aksjer utgjør 9 426. Antall aksjer utestående er anvendt ved beregning av fortjeneste pr aksje i 2010 og 2011. For 2010 anbefalte styret et utbytte på 10,00 kroner pr aksje, total 724 millioner kroner, som ble godkjent på generalforsamling og utbetalt i april 2011.

7. Virksomhetssammenslutninger

Aker har 17. august 2011 kjøpt 11,66 prosent av aksjene og stemmerettene i Det norske oljeselskap ASA for 521 millioner kroner. Det ble kjøpt 12 954 478 aksjer til en pris på 40,25 kroner per aksje. Kjøpet øker Akers eierandel i Det norske fra 40,45 prosent til 52,11 prosent. Etter kjøpet 17. august eier Aker 57 898 658 aksjer i Det norske.

Aker har lenge hatt stor tro på norsk sokkel. De betydelige oljefunnene som er gjort den siste tiden styrker denne troen. Aker benyttet derfor anledningen til å kjøpe seg opp i Det norske da DNO International ønsket å selge sin aksjepost. Aker ser frem til å bidra til ytterligere utvikling av Det norske.

Fra 17. august til 30. september 2011 bidro Det norske med driftsinntekter på 39 millioner kroner og et resultat på minus 14 millioner kroner. Dersom overtakelsen hadde skjedd 1. januar 2011, ville det konsoliderte resultatregnskapet for perioden til 30. september vist driftsinntekter på 3 755 millioner kroner og resultat på 454 millioner kroner (estimer).

Vederlag

Vederlaget på 521 millioner kroner består av kontanter.

Identifiserbare anskaffede eiendeler og overtatte forpliktelser

Følgende eiendeler og forpliktelser er foreløpig identifisert:

<i>Beløp i millioner kroner</i>	
Vange driftsmidler	482
Immaterielle eiendeler	5 438
Beregnet skatt til utbetaling (langiktig)	1 011
Andre langsigtede anleggsmidler	18
Kortsiktige operasjonelle eiendeler	471
Rentebærende kortsiktige fordringer	22
Beregnet skatt til utbetaling (kortsiktig)	2 372
Kontanter og kontantekvivalenter	593
Rentebærende lån og kreditter	(586)
Forpliktelser ved utsatt skatt	(1 957)
Annen langiktig rentefri gjeld	(319)
Kortsiktig rentebærende gjeld	(2 490)
Andre rentefrie kortsiktige forpliktelser	(582)
Netto identifiserbare eiendeler	4 472

Regnskapsføringen av virksomhetssammenslutningen er foreløpig fastsatt. Dette på grunn av at prosessen med å identifisere og verdi vurdere materielle eiendeler og immaterielle eiendeler anskaffet og overtatte forpliktelser ikke er ferdigstilt.

Virkelig verdi av fordringer er 434 millioner kroner og inkluderer kundefordringer med virkelig verdi på 52 millioner kroner. Brutto kontraktsmessige kundefordringer er 52 millioner, det er ikke forventet tap på kundefordringer.

Goodwill

Aker måler ikke-kontrollerende interesser (minoritetsinteresser) til deres relative andel av netto identifiserbare eiendeler.

Beløp i millioner kroner	
Vederlag til selgerne	521
Ikke-kontrollerende interesser (minoritetsinteresser) 47,89%	2 142
Virkelig verdi på tidligere eierandel i Det norske	1809
Netto identifiserbare eiendeler	(4 472)
Sum	-
Utsatt skatt forpliktelse på virkelig verdi letelisenser	1273
Goodwill	1 273

Goodwill fremkommer som følge av at transaksjonen behandles etter IFRS 3

"Virksomhetssammenslutninger". Forskjell mellom virkelig verdi på eiendeler og skattemessig verdi på oppkjøpstidspunktet resulterer i avsetning for utsatt skatt.

Verdsettelsen til virkelig verdi av lisenser under utbygging eller lisenser i produksjon er basert på kontantstrømmer etter skatt. Grunnen er at slike lisenser kun omsettes i et marked etter skatt basert på vedtak fra Finansdepartementet i tråd med § 10 i Petroleumsskatteloven. Det foretas avsetning for utsatt skatt av forskjell mellom anskaffelseskost og overtatt skattemessig avskrivningsbase i henhold til IAS 12 punkt 15 og 19. Motpost til denne utsatte skatten blir goodwill. Den goodwill som oppstår er dermed en teknisk effekt av utsatt skatt. Ingen del av den innregnede goodwill er forventet å være skattemessig fradragsberettiget.

Den nye målingen av den virkelige verdien av Akers eksisterende 40,45 prosent eierandel i Det norske gav en gevinst på 817 millioner kroner (virkelig verdi 1 809 millioner kroner minus bokført verdi som tilknyttet selskap på 992 millioner kroner på overtakelsestidspunktet). Gevinsten har blitt innregnet i Andre poster i resultatregnskapet. Aker har ikke pådratt seg overtakelseskostnader knyttet til kjøpet.

Den 31. august 2011 tegnet Aker seg for 5 789 900 aksjer i en emisjon i Det norske oljeselskap ASA. Etter emisjonen eier Aker 63 688 558 aksjer i selskapet, hvilket tilsvarer 52,11 prosent av aksjekapitalen og som er lik eierandel som før emisjonen. Tegningskurs per aksje var NOK 44,00.

8. Andre poster

Andre poster består av ny måling av virkelig verdi på Akers 40,45 prosent eierandel i Det norske før kjøp av aksjer 17. august 2011. Ny måling gav en gevinst på 817 millioner kroner. Se også note 7.

9. Rentebærende gjeld

Følgende vesentlige endringer i rentebærende lån og kreditter (lang- og kortsiktige) i løpet av 2011:

Beløp i millioner kroner	Per 1. kv 2011	Endring 2. kv 2011	Per 2. kv 2011	Endring 3. kv 2011	Per 3. kv 2011
Balanse 1.1.2011	19 618	-	19 618	-	19 618
Endring byggelån	84	(170)	(86)	(3)	(89)
Opptak av lån	-	62	62	65	127
Sum innbetaling ved utstedelse av langsiktige og kortsiktige lån (ekskl. Byggelån)	-	62	62	65	127
Nedbetal DnB Nor Aker Floating Production	(127)	(65)	(192)	(67)	(259)
Aker Drilling nedbetaling post- delivery kredit fasilit fra DnB Nor	(60)	-	(60)	-	(60)
Aker Drilling nedbetaling Eksportfinans	(212)	-	(212)	-	(212)
Andre nedbetalinger	(24)	(137)	(161)	(37)	(198)
Sum nedbetaling av langsiktige og kortsiktige lån (ekskl. Byggelån)	(423)	(202)	(625)	(104)	(729)
Effekter ved nedsalg Aker Drilling	(10 549)	-	(10 549)	-	(10 549)
Konsolidering Det norske oljeselskap	-	-	-	3 076	3 076
Kursregulering og andre endringer	(282)	(117)	(400)	358	(42)
Balanse ved utgangen av perioden	8 448	(428)	8 020	3 392	11 412
Balanse utgangen av perioden fordeles på kortsiktig og langsiktig poster som følger:					
Kortsiktige lån inklusive byggelån	969	44	1012	2 596	3 608
Langsiktige lån	7 479	(471)	7 008	797	7 804
Balanse utgangen av perioden	8 448	(428)	8 020	3 393	11 412

10. Avviklet virksomhet

Emisjon, børsnotering og nedsalg i Aker Drilling

Aker Drilling gjennomførte i 1. kvartal 2011 en emisjon på 3,9 milliarder kroner og refinansiering av banklån gjennom ett nytt, fem års lån.

Aker deltok i emisjonen med 567 millioner kroner og etter emisjonen hadde Aker 41,1 prosent eierskap og dermed ikke lenger kontroll over selskapet. Salgstap utgjør 1,2 milliarder kroner. Investeringen i Aker Drilling behandles som tilknyttet selskap fra 24. februar 2011 og er vurdert etter egenkapitalmetoden i Aker-konsernet. Emisjonen medførte tap av kontroll over Aker Drilling og er regnskapsmessig presentert som avviklet virksomhet. Den 15. august solgte Aker ytterligere 5,0 prosent og hadde etter dette 36,1 prosent eierandel. Transaksjonen medførte en salgsgevinst på 97 millioner kroner i Aker konsernet. Samtidig med transaksjonen den 15. august ble det avtalt å selge den resterende eierandelen på 36,1 prosent av aksjene, forutsatt av visse vilkår er oppfylt. Se note 13.

Det regnskapsmessige resultat av transaksjonene i februar og august, samt Aker Drillings resultat i 2010 og frem til 30. september 2011 er følgelig presentert i resultatregnskapet som avviklet virksomhet.

Finansielle data Aker Drilling i 2010 og 1. januar til 30. september 2011

Beløp i millioner kroner	3 kv 2011	3 kv 2010	1.1.-30.9 2011	2010	Året 2010
Driftsinntekter	-	509	363	1361	1999
Driftskostnader	-	(250)	(157)	(796)	(1045)
EBITDA	-	260	206	566	954
Avskrivninger og amortiseringer	-	(107)	(60)	(307)	(409)
Spesielle driftsposter	-	-	-	-	-
Driftsresultat	-	153	145	259	545
Andel resultat fra tilknyttede selskaper	(57)	-	10	-	-
Netto finansposter/andre poster	-	(169)	(136)	(328)	(445)
Resultat før skatt	(57)	(16)	20	(69)	99
Skattekostnad	-	122	(6)	(3)	(17)
Periodens resultat	(57)	105	14	(72)	81
Salgsgevinst/tap	97	-	(1 069)	-	-
Skattekostnad	-	-	-	-	-
Resultat fra avviklet virksomhet	40	105	(1 054)	(72)	81
Majoritetsandel	40	105	(1 054)	(72)	81
Minoritetsandel	-	-	-	-	-
Resultat fra avviklet virksomhet	40	105	(1 054)	(72)	81
Resultat per aksje (periodens resultat)	0,56	1,46	(14,57)	(0,99)	1,13

Verdien av Aker Drilling som tilknyttet selskap på 2 079 millioner kroner er i balansen pr 30. september 2011 klassifisert som eiendeler holdt for salg.

11. Driftssegmenter

Aker identifiserer sine segmenter basert på konsernets interne ledelses- og rapporteringsstruktur. Aktivitetene i konsernet er inndelt i tre hoveddeler, Industrielle investeringer, Fondsinvesteringer og Finansielle investeringer inkludert andre eiendeler og elimineringer. Hovedfokus for virksomheter innen Industrielle investeringer er langsiktig verdiskapning. Virksomheter innen Fondsinvesteringer blir styrt som en portefølje med fokus på finansielle og strategiske muligheter. Innregning og måling anvendt i segmentrapporteringen er konsistent med de regnskapsprinsippene som er anvendt ved utarbeidelsen av delårsregnskapet. Kværner er utfisjonert fra Aker Solutions og vises fra tredje kvartal som en investering under Industrielle investeringer.

Driftsinntekter

Beløp i millioner kroner	3 kv 2011	3 kv 2010	1.1.-30.9 2011	2010	Året 2010
Industrielle investeringer					
Aker Solutions ¹⁾	-	-	-	-	-
Kværner ¹⁾	-	-	-	-	-
Aker Drilling ²⁾	-	-	-	-	-
Det norske oljeselskap ⁵⁾	39	-	39	-	-
Aker BioMarine	72	96	229	223	310
Aker Clean Carbon ³⁾	-	-	-	-	-
Øvrige industrielle engasjementer	-	-	-	-	-
Sum industrielle investeringer	111	96	268	223	310
Fondsinvesteringer					
Converto Capital Fund ⁴⁾	910	1275	3 057	4 008	5 228
Sum fondsinvesteringer	910	1275	3 057	4 008	5 228
Finansielle investeringer, øvrig virksomhet og elimineringer	122	48	371	62	(10)
Aker Konsern	1 143	1 419	3 697	4 293	5 528

Resultat før skatt

Beløp i millioner kroner	3 kv 2011	3 kv 2010	1.1.-30.9 2011	2010	Året 2010
Industrielle investeringer					
Aker Solutions ¹⁾	459	129	1 862	572	802
Kværner ¹⁾	48	(35)	164	75	27
Aker Drilling ²⁾	-	-	-	-	-
Det norske oljeselskap ⁵⁾	(62)	(19)	(188)	(151)	(196)
Aker BioMarine	(69)	(8)	(98)	(84)	(169)
Aker Clean Carbon ³⁾	(76)	(3)	(89)	(12)	(23)
Øvrige industrielle engasjementer	-	(3)	156	(10)	(10)
Elimineringer ⁶⁾	(575)	35	(691)	(75)	(27)
Sum industrielle investeringer	(274)	96	1 116	315	403
Fondsinvesteringer					
Converto Capital Fund ⁴⁾	(28)	(175)	(83)	(79)	(226)
Sum fondsinvesteringer	(28)	(175)	(83)	(79)	(226)
Finansielle investeringer, øvrig virksomhet og elimineringer	664	77	657	60	418
Aker Konsern	362	(2)	1 690	296	596

¹⁾ Andel resultat tilknyttet selskap.

²⁾ Behandlet som avviklet virksomhet per 30. september 2011. Se note 10.

³⁾ Felleskontrollert virksomhet (50 %) regnskapsført etter egenkapitalmetoden fra 1. januar 2010

⁴⁾ Konsoliderte selskaper eid av Converto Capital Fund.

⁵⁾ Tilknyttet selskap til 17. august 2011, deretter datterselskap.

⁶⁾ Elimineringer av fisjonseffekter i Aker Solutions og Kværner.

12. Transaksjoner og avtaler med nærstående parter

Utvanning av eierandel på grunn av emisjon i Aker Drilling i februar 2011 medførte tap av kontroll. Aker deltok i emisjonen med 567 millioner kroner og hadde etter emisjonen 41,1 prosent eierandel. Aker's lån på 2,8 milliarder kroner (USD 488 millioner) er i sin helhet tilbakebetalt. Se også note 10.

Det vises for øvrig til note 37 i årsregnskapet 2010 for transaksjoner og avtaler med nærstående parter.

13. Hendelser etter balansedagen

Aker solgte 15. august 2011 en eierandel på 5 prosent i Aker Drilling. I begynnelsen av oktober 2011 ble den resterende eierandelen på om lag 36,1 prosent solgt. Kjøper er Transocean Offshore Holdings Limited. Aker mottok i begynnelsen av oktober 2 859 millioner kroner for salget av 36,1 prosent av Aker Drilling.