

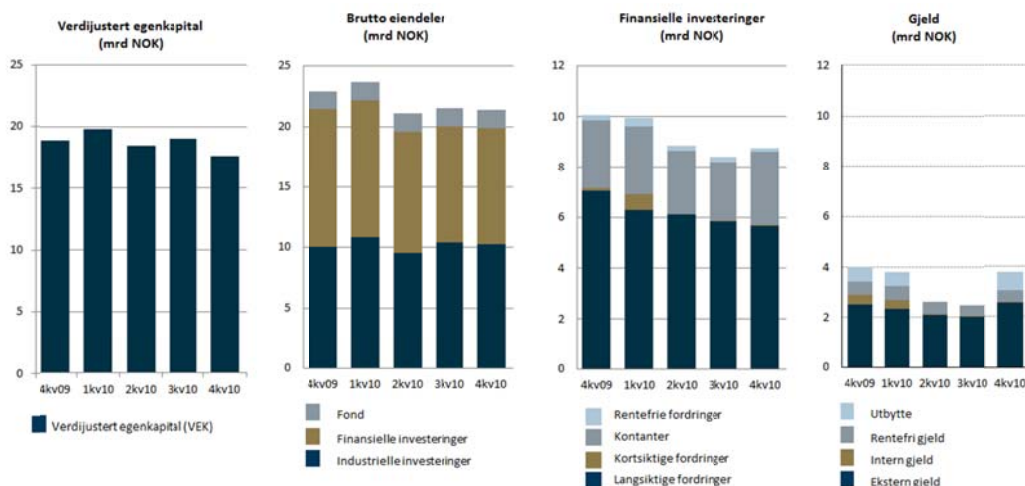
Rapport for fjerde kvartal 2010

Aker ASA har i 2010 fortsatt å konsentrere seg om videreutvikling av de operative selskapene i porteføljene. Det er lagt et godt grunnlag for verdivekst fremover.

- Aker Drilling satser i vekstmarkeder på dypt vann og i værharde områder som et selvstendig, børsnotert selskap med Aker som minoritetseier. Akers aksjeinvestering i boreselskapet er nedjustert med 1,7 milliard kr.
- Aker Solutions har i fjerde kvartal annonsert salg av selskaper verdsatt til 7 milliarder kroner. Selskapet strømlinjeformes som et engineering-, teknologi- og tjenesteselskap. EPC-virksomheten skilles ut i et eget børsnotert selskap.
- Det norske har et år bak seg med svake leterestater, og har varslet en mer fokusert letestrategi fremover.
- Aker BioMarine oppnådde i 2010 sterk salgsvekst og positiv EBITDA. Betydelige verdier er synliggjort gjennom partnerskapet med Lindsay Goldberg.

Finansielle nøkkeltall (mor- og holdingselskaper)

- Styret foreslår å utbetale 10 kroner per aksje i ordinært utbytte for 2010. Dette tilsvarer 4 prosent av verdjustert egenkapital og er i tråd med selskapets utbyttepolitikk.
- Verdjustert egenkapital var 18,4 milliarder kroner ved utgangen av 2010 før avsatt utbytte. Dette tilsvarer 253,80 kroner per aksje, mot 269 kroner per aksje ved utgangen av 2009. I april 2010 ble det utbetalt et ordinært utbytte på 8 kroner per aksje.
- Egenkapitalandelen etter avsatt utbytte på 724 millioner kroner var 77,9 prosent ved utgangen av 2010. Brutto rentebærende gjeld er redusert fra 2,9 milliarder kroner til 2,6 milliarder kroner ved utgangen av 2010. Kontanter er i samme periode økt fra 2,7 milliarder kroner til 2,9 milliarder kroner.



Rapport for fjerde kvartal 2010

Verdijustert egenkapital i Aker ASA og holdingselskaper (Aker) var 18,4 milliarder kroner ved utgangen av 2010. Dette tilsvarer 253,80 kroner per aksje, og er en nedgang på 5,9 prosent fra utgangen av 2009. I 2010 falt Aker-aksjen 13,3 prosent i verdi, mens hovedindeksen på Oslo Børs (OSEBX) steg med 18,3 prosent. Aker har lagt et godt grunnlag for verdivekst fremover. Styret foreslår å utbetale 10 kroner per aksje i utbytte for 2010.

Aker har i 2010 gjort viktige grep for å videreutvikle rollen som egenkapitalinvestor. Dette uttrykkes gjennom et aktivt eierengasjement i operative selskaper, og ved at samlede utlån til datterselskaper og tilknyttede selskaper er redusert fra 6,9 til 5,5 milliarder kroner.

2010 var preget av viktige begivenheter i operative selskaper, med Aker som en pådriver for å identifisere kommersielle muligheter og gjennomføre transaksjoner i Aker Solutions og Aker BioMarine. I porteføljen av industrielle investeringer oppnådde Aker Drilling og Aker BioMarine operasjonelt meget god fremgang i 2010. Aker Solutions leverte et tilfredsstillende resultat for 2010, og selskapets styre har foreslått å utbetale 754 millioner kroner i utbytte. 182 millioner kroner av dette vil tilfalle Aker gjennom sitt eierskap i Aker Holding.

Utsatt skattefordel i regnskapet for Aker er nedskrevet med 430 millioner kroner. Dette skyldes endrede forutsetninger for fremtidig utnyttelse av underskudd til fremføring.

I fjerde kvartal fortsatte Aker Drilling den positive trenden med sikker og stabil drift. Selskapets to rigger hadde i perioden en betalt oppetid på over 95 prosent. Aker Solutions annonserte i kvartalet salg av datterselskapet AMC og store deler av forretningsområdet P & C. Dette er et ledd i rendyrkingen av Aker Solutions som et engineering- og teknologiselskap, mens offshoreverftene skilles ut i et separat børsnotert selskap. Aker BioMarines partneravtale i Trygg Pharma med Lindsay Goldberg ga en regnskapsmessig gevinst på 393 millioner kroner i fjerde kvartal for Aker BioMarine.

I første kvartal 2011 iverksatte Aker Drilling en plan for satsing i sterke offshore vekstmarkeder og gjennomførte en børsnotering av boreselskapet. Det er inngått en avtale for bygging av to boreskip, og opsjon på ytterligere to boreskip. Etter en vellykket emisjon på 3 600 millioner kroner er Akers eierandel redusert fra 100 til 43,49 prosent før overtildeling. Aker tegnet seg for 567 millioner kroner i emisjonen. Akers aksjeinvestering i Aker Drilling er regnskapsført 31. desember 2010 til emisjonskurs på 19 kroner per aksje, totalt 1,8 milliarder kroner. Tidligere var aksjene i Aker Drilling verdsatt til historisk kostpris på 3,5 milliarder kroner.

Aker Drilling har gjennomført en refinansiering av bankgjelden og obligasjonslånet. Som en følge av emisjonen og refinansieringen vil boreselskapet i henhold til planen tilbakebetale sitt lån til Aker på 488 millioner USD i første kvartal 2011. Aker Drillings 3-årige obligasjonslån på 1,5 milliarder kroner er erstattet med et 5-årig obligasjonslån, men uten at Aker ASAs garanti opprettholdes. Aker Drilling står dermed finansielt på egne ben, og boreselskapet skal videreutvikles som et selvstendig selskap og med Aker som en betydelig minoritetsaksjonær.

Aker Philadelphia Shipyard har i første kvartal 2011 inngått en avtale som gir grunnlag for bygging av to skip og videre drift av verftet frem til første halvår 2013.

Aker ASA og holdingselskaper Eiendeler og verdijustert egenkapital

Ved utgangen av fjerde kvartal var verdien av eiendeler i *industrielle investeringer* 10,2 milliarder kroner (side 4), og verdien av *fondsinvesteringer* var 1,6 milliarder kroner (side 6). På samme tidspunkt var kontanter og fordringer i *finansielle investeringer* (side 7) 8,7 milliarder kroner, samt 0,9 milliard kroner i andre eiendeler.

Verdijustert egenkapital (VEK) var 18,4 milliarder kroner ved utgangen av fjerde kvartal 2010, ned fra 19,5 milliarder kroner ved utgangen av 2009. Dette tilsvarer 253,80 kroner per aksje før avsatt utbytte, mot 269 kroner per aksje ved utgangen av 2009. I april 2010 ble det utbetalt et ordinært utbytte på 8 kroner per aksje.

Eiendeler - Aker ASA og holdingselskaper (Brutto verdijustert i milliarder kroner)



Kategori	30.09.10	31.12.10	av tot
A Industrielle investeringer	10,4	10,2	47,8 %
B Finansielle investeringer	1,5	1,6	7,3 %
C Kontanter og kontantekvivalenter	2,3	2,9	13,7 %
D Rentebærende fordringer	5,9	5,7	26,6 %
E Rentefrie kortsiktige fordringer	0,2	0,1	0,5 %
F Anleggsmidler og øvrige eiendeler	1,2	0,9	4,1 %
Totalt	21,5	21,4	

- = Investeringer i aksjer og fondsandeler (A + B = 55 %)
- = Kontanter, kontantekvivalenter og fordringer (C + D + E = 41 %)
- = Anleggsmidler og øvrige eiendeler (F = 4 %)

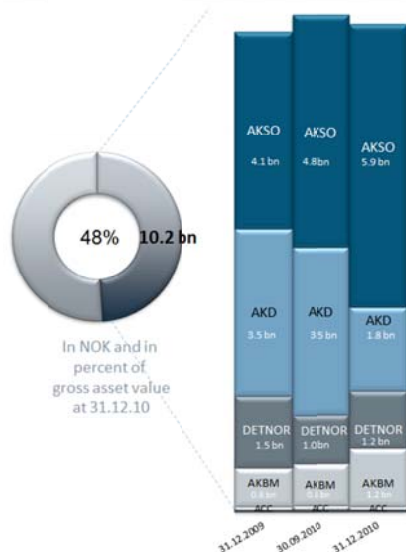
VEK i Aker ASA og holdingselskaper er uttrykk for de underliggende verdier, og er utgangspunkt for selskapets utbyttepolitikk (2-4 prosent av VEK per år). I beregningen av VEK benyttes markedsverdi for børsnoterte aksjer, mens bokført verdi benyttes for øvrige eiendeler. Beregningen av verdien av fondsandeler følger samme prinsipp.

Akers eiendeler (Aker ASA og holdingselskaper) består i hovedsak av aksjeinvesteringer og fondsandeler i driftssegmentene industrielle investeringer og fondsinvesteringer, samt kontanter og fordringer i området finansielle investeringer. Øvrige eiendeler er hovedsakelig immaterielle eiendeler og anleggsmidler. Sammensetningen av eiendeler er presentert grafisk ovenfor. Driftssegmentene er nærmere beskrevet på side 4-7.

Aker ASA - Segmentinformasjon

Industrielle investeringer

Industrielle investeringer er ett av tre driftssegmenter i Aker (se oversikt i note 9, side 16). Den samlede markedsjusterte verdien av de industrielle aksjeinvesteringene var 10,2 milliarder kroner ved utgangen av 2010, mot 10 milliarder kroner ett år tidligere. Verdiøkningen henger sammen med at investeringen i Aker Solutions har steget 43 prosent i verdi til 5,9 milliarder kroner, hensyntatt mindreverdien knyttet til put-oppsjonen som SAAB/Investor har mot Aker. Aksjeinvesteringen i Aker Drilling er redusert i verdi med 1,7 milliarder kroner. Verdiendringen av investeringen i Aker BioMarine er 425 millioner kroner etter at Aker i 2010 tilførte bioteknologiselskapet 740 millioner i egenkapital. Investeringen i Det norske ble redusert fra 1,5 til 1,2 milliarder kroner i verdi. Aksjeinvesteringen i Aker Clean Carbon er som tidligere verdsatt til kostpris.



Selskap (børskode/ticker)	% ¹	Investe- ring ²	Ford- ring ³
Aker Solutions (AKSO) ^{4,5}	24	5,9	0,1
Aker Drilling (AKD)	100	1,8	3,0
Aker BioMarine (AKBM) ⁴	83	1,2	0,0
Det norske (DETNOR) ⁴	40	1,2	0,0
Aker Clean Carbon (ACC)	50	0,1	0,0
Øvrige eiendeler	-	-	0,2
Totalt		10,2	3,3

¹ Akers eierandel

² Verdi av Akers eiendel (egenkapital) (mrd kroner)

³ Verdien av Akers fordringer og obligasjoner utstedt av selskapet per 31.12.10 (mrd kr)

⁴ Notert på Oslo Børs

⁵ Verdi av Akers investering i AKSO er beregnet til børskurs på aksjene, hensyntatt underverdi på put option som SAAB/Investor har mot Aker

Finansielle nøkkeltall for hvert enkelt selskap fremgår av Aker-konsernets regnskap, note 9 på side 16.

Aker Solutions leverte i 2010 EBITDA på 4,3 milliarder kroner inkludert utviklet virksomhet, og selskapet rapporterer om omsetningsvekst i fjerde kvartal, god ordreinngang og høy tilbudsaktivitet. Akers konsernsjef, Øyvind Eriksen, har vært arbeidende styreleder i Aker Solutions etter at Simen Lieungh fratrådte stillingen som konsernsjef i juni 2010.

Aker Solutions-aksjen steg fra 75,45 til 99,25 kroner i 2010, og dette tilsvarer en kursstigning på 31,5 prosent.

Styret i Aker Solutions har foreslått å utbetale 754 millioner kroner i utbytte. 182 millioner kroner av dette tilfaller Aker gjennom sitt eierskap i Aker Holding.

Aker eier 60 prosent av selskapet Aker Holding, som eier 40,27 prosent av aksjene i Aker Solutions. Aker har dermed en indirekte

økonomisk interesse i Aker Solutions tilsvarende en eierandel på ca. 24 prosent. I henhold til Aker Holding-avtalen fra 2007 har SAAB og Investor rett til å selge sin eierandel til Aker til en pris som tilsvarer 160,16 kroner per aksje, totalt 1,77 milliarder kroner, den 30. juni 2011. Dersom denne opsjonsavtalen erklæres, vil Akers indirekte eierandel i Aker Solutions øke til ca. 28 prosent.

I fjerde kvartal 2010 er store deler av forretningsområdet Process & Construction solgt til Jacobs Engineering Group i USA til en pris på 5,5 milliarder kroner. I tillegg er Aker Marine Contractors (AMC), verdsatt til 1,5 milliarder kroner, solgt til Ezra Holdings. De to nevnte transaksjonene vil gi en samlet resultat effekt i 2011 for Aker Solutions på nærmere 3 milliarder kroner.

Aker har vært en pådriver for å identifisere og gjennomføre strukturelle muligheter for

forretningsområder og enheter i Aker Solutions. Dette har forenklet konsernets struktur, slik at man oppnår større transparens og spisser virksomheten i forhold til olje- og gasselskapenes behov fremover.

Aker Solutions strømlinjeformes nå som et engineering-, teknologi- og tjenesteselskap. EPC-virksomheten skilles ut i et eget børsnotert selskap.

Aker Drilling oppnådde i 2010 EBITDA på 158 millioner USD og en EBITDA-margin på 48 prosent. I fjerde kvartal var betalt opetid på selskapets to rigger over 95 prosent.

Aksjeinvesteringen i Aker Drilling er redusert fra kostprisen på 3,5 milliarder kroner til 1,8 milliarder kroner. Sistnevnte verdi tilsvarer emisjonskursen på 19 kroner per aksje. Boreselskapet var et 100 prosent eid datterselskap av Aker i 2010. Eierandelen ble redusert til 43,49 prosent etter emisjonen i februar 2011 (før overtildeling). Aker tegnet seg for 567 millioner kroner i emisjonen.

Som en følge av Aker Drillings gjennomførte refinansiering vil boreselskapet i henhold til plan tilbakebetale sitt lån på 488 millioner USD til Aker i første kvartal 2011.

Aker Drilling utvider satsingen på dypt vann og i værharde områder. Dette er offshoremarkeder i sterk vekst. Selskapet har inngått en avtale med Daewoo Shipbuilding & Marine Engineering Co. Ltd (DSME) om bygging av to boreskip for ultradypt vann. Skipene leveres i fjerde kvartal 2013. Aker Drilling har i tillegg opsjon på bygging av boreskip nummer tre og fire med levering i henholdsvis andre kvartal 2014 og første kvartal 2015. Aker Drillings to rigger er på langsiktige kontrakter og har en samlet ordresreserve på 1,2 milliarder USD ved utgangen av 2010.

Aker BioMarine oppnådde i 2010 for første gang positiv EBITDA; 20 millioner kroner, mot minus 130 millioner kroner i 2009. Fremgangen skyldes sterk vekst i omsetning, godt fiskeri og stabil produksjon. I fjerde kvartal synliggjorde og realiserte selskapet store verdier i Trygg Pharma med inngåelsen av 50/50 partnerskap med Lindsay Goldberg. Trygg Pharma kjøpte i 2010 Epax – en av verdens ledende produsenter av høykonsentrerte fiskeoljer.

Aker BioMarine-aksjen falt fra 2,13 kroner til 1,53 kroner i 2010, og dette tilsvarer en nedgang på 28 prosent.

Makrodrivere understøtter fortsatt sterk vekst i markedet for helseprodukter generelt og omega-3-baserte ingredienser spesielt. Både Aker BioMarines krillingredienser, Trygg Pharma og Epax' fiskeoljekonsentrater har gode forutsetninger for å lykkes i sine markeder.

Det norske oljeselskap har et resultat etter skatt på minus 671 millioner kroner i 2010, mot et underskudd på 521 millioner kroner i 2009. Det norske deltok i totalt 12 boreoperasjoner i 2010, hvorav 8 brønner var tørre. Leteresultatet i fjerde kvartal var også skuffende. I januar 2011 ble Det norske tildelt åtte lisenser, hvorav tre som operatør, i TFO 2010-runden. Selskapet har tatt opp et usikret obligasjonslån på 600 millioner kroner til konkurransedyktige betingelser.

Det norske-aksjen falt fra 33,80 til 27 kroner i 2010, og dette tilsvarer en nedgang på 20 prosent.

Aker ser et betydelig gjenværende potensial for nye funn og fortsatt høy produksjon på norsk sokkel, og har et grunnleggende optimistisk syn på oljeprisen. Det norske har kontrakt på innleie av to leterigger, og har varslet en mer fokusert letestrategi fremover.

Aker Clean Carbon har EBITDA på minus 21 millioner kroner i 2010, mot minus 24 millioner kroner året før. Selskapet har nådd viktige milepæler med høy aktivitet gjennom hele 2010. Liv Monica Stubholt tiltrådte som administrerende direktør i fjerde kvartal.

Aker har i 2010 tilført teknologiselskapet 52 millioner kroner i ny egenkapital. Bokført verdi av Akers eierandel på 50 prosent er 127 millioner kroner, som tilsvarer kostpris.

Byggingen av aminanlegget til CO₂ *Technology Centre Mongstad* (TCM) er mer enn 70 prosent fullført. På kullkraftverket Longannet i Skottland arbeides det med Front End Engineering and Design (FEED) for fullskala karbonfangstanlegg. Kunden, ScottishPower, går som eneste gjenværende tilbyder inn i eksklusive forhandlinger med de britiske myndigheter for å få på plass offentlig finansiering av prosjektet.

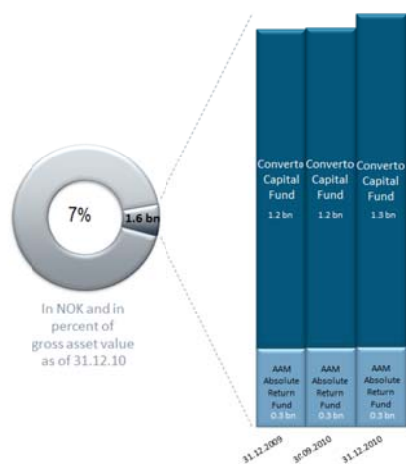
Aker ASA - Segmentinformasjon

Fondsinvesteringer

Fondsinvesteringer er det andre av tre driftssegmenter i Aker (oversikt i note 9, side 16), og består av andeler i Convento Capital Fund og AAM Absolute Return Fund. Verdien av Akers fondsinvesteringer økte med 3,9 prosent i 2010, og er til sammen på 1,6 milliarder kroner. I fjerde kvartal økte verdien med 3,6 prosent.

Convento Capital Fund er aksjonær i Aker Seafoods (65,9 prosent), Aker Floating Production (72,3 prosent), Aker Philadelphia Shipyard (67,1 prosent), American Shipping Company (19,9 prosent), Bokn Invest (40 prosent) og Ocean Harvest (100 prosent). I tillegg har fondet obligasjoner i American Shipping Company. Aker har 99,8 prosent av kapitalen i fondet, og eier 90 prosent av Convento Capital Management.

AAM Absolute Return Fund er et hedgefond med posisjoner i energisektoren og maritime næringer. Aker har cirka 12,5 prosent av fondets kapital på USD 410 millioner USD, og eier 50,1 prosent av forvaltningsselskapet Oslo Asset Management.



Fondsandel (Beløp i mill kroner)	% ¹	Innskutt av Aker	Verdi per 30.09.10	Verdi per 31.12.10
Convento Capital Fund	99,8	1 197	1 208	1 260
AAM Absolute Return Fund	13	231	298	300
Totalt			1 506	1 560

¹ Akers eierandel per 31.12.10

Convento Capital Fund hadde en verdi på 1,26 milliard kroner ved utgangen av 2010. I 2010 økte verdien av porteføljen med 53 millioner kroner, tilsvarende 4,4 prosent. Denne verdiøkningen hensyntar Akers innskudd på 46 millioner kroner i løpet av året.

Aker Floating Production har gjennom hele 2010 hatt god og sikker drift av *Dhirubhai-1*. Skipet er leid ut til 2018, og leietager har opsjon på å kjøpe skipet til fastsatte priser. Likviditeten i selskapet er betydelig bedret, men det er heftet usikkerhet rundt fortsatt drift i selskapet i et scenario der leietager utøver opsjonen. I et slikt scenario vil det være utilstrekkelige midler til å betale tilbake hele lånet til Aker på 1,6 milliarder kroner.

Selskapet har ingen indikasjoner på at leietager vil utøve sin opsjon.

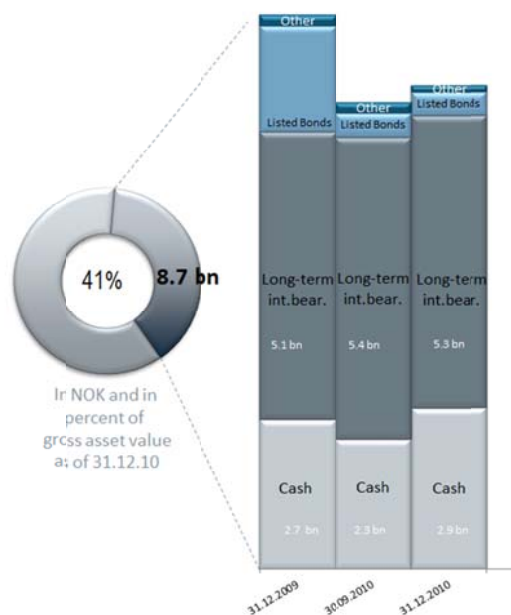
Aker Philadelphia Shipyard har inngått en avtale med Philadelphia Shipyard Development Corporation som kjøper eiendeler for 42 millioner USD. Sammen med annen finansiering, gir dette grunnlag for bygging av to skip frem til 2013. Som en del av avtalen vil Aker avgi garantier for tidsriktig leveringer. Sysselsettingsgarantien på inntil 20 millioner USD opphører med dette.

AAM Absolute Return Fund oppnådde i 2010 en avkastning på 0,04 prosent i sin dollartransje i 2010, og 1,66 prosent i kronetransjen.

Aker ASA - Segmentinformasjon

Finansielle investeringer

Finansielle investeringer (tidligere rapportert som Treasury) er det siste av tre driftssegmenter i Aker (se oversikt i note 9, side 16), og omfatter samtlige eiendeler i Aker ASA (mor og holdingselskaper) – unntatt industrielle aksjeinvesteringer og investeringer i fondsandeler.



Verdien av Akers finansielle investeringer var 8,7 milliarder kroner ved utgangen av 2010, mot 10,1 milliarder kroner ett år tidligere. I tillegg kommer andre eiendeler på 0,9 milliarder kroner ved utgangen av 2010, mot 1,3 milliarder kroner ved utgangen av 2009. Ved utgangen av 2010 er til sammen 5,5 milliarder kroner lånt ut på markedsmessige vilkår til datterselskaper og tilknyttede selskaper, mot 6,9 milliarder kroner ett år tidligere. De største engasjementene er utlån og obligasjoner knyttet til de operative industriselskapene, som utgjør til sammen 3,1 milliarder kroner. I tillegg kommer utlån på 1,8 milliarder kroner til selskaper i porteføljen av finansielle investeringer i Convento Capital Fund.

Samlede utlån til Aker-selskaper er redusert med 1,4 milliarder kroner i 2010. Aker solgte obligasjoner i Aker Solutions for ca. en milliard kroner. I tillegg er det gjennomført refinansiering av Aker BioMarine og Aker Drilling.

Kontantbeholdningen er i fjerde kvartal økt fra 2,3 milliarder kroner til 2,9 milliarder kroner. Dette er 0,24 milliard kroner mer enn ved utgangen av 2009.

Aker eier gjennom heleide selskaper to skip som går på langsiktige bareboat-kontrakter, og den operasjonelle driften inngår i konsernregnskapet. Det ene skipet, seismikkfartøyet *Geco Triton*, er på fornyet femårs kontrakt med Western Geco fra januar 2011. Aker tok også levering av *Aker Wayfarer* i oktober 2010. Dette spesialiserte konstruksjonsfartøyet er på tiårs kontrakt for marine operasjoner for et heleid datterselskap av Aker Solutions.

Aker ASA og holdingselskaper

Balanse

<i>(millioner kroner)</i>	31.12.09	31.03.10	30.06.10	30.09.10	31.12.10
Immaterielle, varige og rentefrie eiendeler	905	884	627	657	301
Rentebærende anleggsmidler	7 051	6 304	6 114	5 844	5 671
Investeringer ¹	9 426	8 903	9 111	9 193	7 972
Rentefrie kortsiktige fordringer	209	335	191	196	116
Rentebærende kortsiktige fordringer	104	623	16	18	22
Kontanter og kontantekvivalenter	2 694	2 692	2 531	2 347	2 933
Eiendeler	20 389	19 741	18 590	18 254	17 015
Egenkapital	16 377	15 926	15 987	15 763	13 257
Rentefri gjeld	1 113	1 109	468	442	1 184
Rentebærende gjeld til datterselskap	373	375	22	20	24
Rentebærende gjeld eksternt	2 526	2 331	2 114	2 029	2 550
Egenkapital og gjeld	20 389	19 741	18 590	18 254	17 015
<i>Netto rentebærende fordring/(gjeld)</i>	6 950	6 913	6 525	6 160	6 052
<i>Egenkapitalandel (%)</i>	80	81	86	86	78

¹ Regnskapet for Aker ASA og holdingselskaper er satt opp i samsvar med regnskapslovens bestemmelser og god regnskapsskikk i Norge. Det betyr blant annet at verdien av børsnoterte aksjer eid av Aker ASA og holdingselskaper er bokført til det laveste av markedsverdi og kostpris. Se årsrapport for 2009 for regnskapsprinsipper.

Den totale bokførte balanseverdien er 17,0 milliarder kroner ved utgangen av 2010, ned fra 20,4 milliarder kroner ett år før. Denne nedgangen i eiendeler skyldes flere forhold. Rentebærende anleggsmidler er redusert med 1,4 milliarder kroner etter salg av Aker Solutions-obligasjoner, og innfrielse av Aker sin andel av obligasjonslånet i Aker BioMarine. Investeringer har økt i Aker BioMarine, men er samlet sett redusert med om lag 1,5 milliard kroner gjennom verdiendringer i 2010.

Kontanter og kontantekvivalenter har økt med 0,24 milliarder kroner gjennom salg av Aker Solutions-obligasjoner og andre kortsiktige eiendeler, samt utstedelse av nytt obligasjonslån, noe som er delvis motsvart av tilbakebetaling av eldre obligasjonslån og garantiforpliktelse for Sea Launch, samt generelle driftskostnader.

I november 2010 plasserte selskapet et femårig usikret obligasjonslån på en milliard kroner i markedet, og som en del av plasseringen kjøpte Aker tilbake omlag 220 millioner kroner av fastrentelånet AKER02, et usikret obligasjonslån med forfall i mars 2012.

Rentefri gjeld ved utgangen av 2010 inkluderer avsatt, ikke utbetalt, ordinært utbytte på 724 millioner kroner.

Aker ASA og holdingselskaper Resultatregnskap

(millioner kroner)	Året						
	4K09	1K10	2K10	3K10	4K10	2009	2010
Salgsgevinster, inntekter	-	-	-	-	-	391	-
Driftskostnader	(87)	(49)	(51)	(46)	(68)	(229)	(214)
EBITDA ¹	(87)	(49)	(51)	(46)	(68)	162	(214)
Avskrivninger	(4)	(4)	(4)	(4)	(4)	(17)	(15)
Spesielle driftsposter	(447)	-	-	-	-	(447)	-
Verdiendring	154	(587)	(446)	72	(1 437)	103	(2 399)
Sea Launch garantiansvar	-	-	-	-	-	(776)	-
Netto øvrige finansposter	(205)	233	632	(305)	85	(35)	645
Resultat før skatt	(589)	(407)	131	(283)	(1 423)	(1 010)	(1 983)

¹ EBITDA = Driftsresultat før avskrivninger og amortiseringer

Resultatregnskapet for Aker viser et resultat før skatt på minus 1 983 millioner kroner i 2010. Tilsvarende for året før var minus 1 010 millioner kroner. Det var ingen driftsinntekter i Aker i 2010, mens driftskostnadene utgjorde 214 millioner kroner i 2010, mot 229 millioner kroner i 2009. Ordinære avskrivninger var 15 millioner kroner, og var på samme nivå som året før.

Netto finansposter i 2010 var 645 millioner kroner. Verdiendring av aksjer utgjorde netto minus 2 399 millioner kroner, og skyldes hovedsakelig verdireduksjon i aksjeinvesteringer i Aker Drilling, Aker BioMarine og Det norske. De viktigste netto øvrige finansposter består av gevinst på obligasjoner i Aker Solutions på 58 millioner kroner, mottatt utbytte utgjorde 175 millioner kroner, netto renteinntekter var 254 millioner kroner og inntekter fra garantiprovisjoner var 42 millioner kroner.

Aker-konsernet Konsernregnskap

Akers konsernregnskap har tre hovedsegmenter som alle er nærmere beskrevet på de foregående sider: *Industrielle investeringer* (se side 4), *fondsinvesteringer* (side 6) og *finansielle investeringer* (side 7).

Konsernets resultatregnskap er presentert på side 11. Aker ASA-konsernet hadde i 2010 driftsinntekter på 7 527 millioner kroner, mot 6 262 millioner kroner året før. Økningen skyldes primært at riggene *Aker Spitsbergen* og *Aker Barents* har kommet i drift i løpet av året. Driftsresultatet var 284 millioner kroner, sammenlignet med minus 1 603 millioner kroner i 2009. Resultatregnskapet reflekterer at datterselskaper er på vei inn i en driftsfase, men bærer fortsatt preg av at enkelte selskaper fortsatt er i en oppstarts- og investeringsfase med lave inntekter.

Riggene *Aker Spitsbergen* og *Aker Barents* er ikke nedskrevet i konsernregnskapet, men selskapet estimerer et tap i konsernregnskapet ved utvanning som finner sted i første kvartal på om lag 1,1 milliarder kroner. Se note 11 for ytterligere informasjon.

Detaljerte opplysninger om omsetning og resultat før skatt for hvert driftssegment er inntatt som note 9 på side 16.

Risiko

Aker ASA og de enkelte selskapene i Aker er eksponert for ulike former for risiko av både markedsmessig, operasjonell og finansiell karakter. Fremfor å diversifisere risikoen ved å spre investeringene på ytterligere bransjer, fokuserer Aker på sektorer hvor selskapet har særskilt kompetanse. Selskapets modell for oppfølging av operative virksomheter og finansielle eiendeler skal medvirke til å redusere slik risiko fremover. Risikobildet er gjennom 2010 ytterligere forbedret som følge av at Aker Drilling har fått bekreftet kontraktsforlengelsen på Aker Barents. Begge selskapets rigger leverte stabil og god drift i fjerde kvartal.

Aker Floating Production har hatt god og sikker drift av produksjons- og lagringsskipet *Dhirubhai-1* med en oppetid som i gjennomsnitt har ligget nærmere 100 prosent i 2010. Skipet er leid ut til 2018 og leietaker har en opsjon på å kjøpe skipet til fastsatte priser. Selskapets likviditet er betydelig bedret i løpet av 2010. Likevel er det heftet usikkerhet rundt fortsatt drift i selskapet i et scenario der leietakeren av *Dhirubhai-1* utøver opsjonen. I et slikt scenario vil imidlertid selskapet være avhengig av inntekter fra et nytt prosjekt eller tilførsel av ny egenkapital for fullt ut å kunne betjene sin eksisterende gjeld. Selskapet har ingen indikasjoner på at leietaker vil utøve sin kjøpsopsjon. Aker har et utestående lån til Aker Floating Production på 1,6 milliarder kroner til 10 prosent rente p.a. med forfall i 2018.

Aker Philadelphia Shipyard har inngått en avtale med Philadelphia Shipyard Development Corporation, som vil kjøpe anleggsmidler for 42 millioner USD. Sammen med annen finansiering gir dette et grunnlag for bygging av to produkttankere og videre drift av verftet minimum frem til første halvår 2013. Som en del av avtalen vil Aker avgi garantier for tidsriktig levering av to skip. Sysselestillingsgarantien på inntil 20 millioner USD vil dermed opphøre.

Det er for øvrig ingen vesentlige endringer i risikoeksponeringen sammenliknet med det som er beskrevet i års- og kvartalsrapporter.

Utsiktene framover

Aker har lagt et godt grunnlag for verdivekst fremover. Fokuset er sektorer hvor Aker har særskilt kompetanse. Som følge av dette var om lag to-tredeler av Akers aktiva per 31. desember 2010 direkte eller indirekte oljerelatert, mens sjømat, kosttilskudd og ernæring var i underkant av 10 prosent og kontanter utgjorde 13 prosent. Akers utvikling er som følge av dette nært korrelert med utviklingen i oljepris og aksjekursene på Oslo Børs.

Hvert av selskapene som inngår i Akers porteføljer av investeringer er i utgangspunktet godt posisjonert i forhold til fortsatt stigende etterspørsel etter bærekraftig produksjon av energi og mat. Hver for seg har disse markedene stor betydning for utviklingen av Akers underliggende verdier. Aker er forberedt på fortsatt stor volatilitet i begge disse markedene.

Akers balanse gjør selskapet robust overfor uforutsette operasjonelle utfordringer og kortsiktige svingninger i markedene. Med balansen som fundament vil Aker fortsette å være en pådriver i industriell utvikling med et langsiktig perspektiv.

Oslo, 24.februar 2011
Styre og konsernsjef



Aker-konsernet

Delårsregnskap 4.kvartal 2010

RESULTATREGNSKAP

Beløp i millioner kroner	Note	1kv 2010	2kv 2010	3kv 2010	4kv 2010	4kv 2009	Året 2010	Året 2009
Driftsinntekter	9	1 773	1 954	1 928	1 873	1 837	7 527	6 262
Driftskostnader		(1 524)	(1 559)	(1 520)	(1 334)	(1 724)	(5 936)	(6 158)
Driftsresultat før avskrivninger og amortiseringer		249	395	408	539	113	1 591	104
Avskrivninger og amortiseringer		(277)	(296)	(305)	(292)	(275)	(1 171)	(926)
Spesielle driftsposter		-	-	-	(136)	(750)	(136)	(781)
Driftsresultat		(28)	98	104	110	(912)	284	(1 603)
Netto finansielle poster		(59)	(95)	(229)	(215)	(367)	(598)	(240)
Andel resultat fra tilknyttede selskaper		182	147	107	153	37	589	794
Andre poster	6	-	-	-	420	-	420	(638)
Resultat før skatt	9	95	150	(18)	468	(1 242)	695	(1 687)
Skattekostnad		(25)	(55)	73	(335)	(304)	(343)	(522)
Netto resultat fra videreført virksomhet		70	95	54	132	(1 545)	351	(2 208)
Avviklet virksomhet:								
Resultat og salgsgjavnst fra avviklet virksomhet (netto etter skatt)		-	-	-	-	(188)	-	(434)
Resultat for perioden		70	95	54	132	(1 733)	351	(2 642)
Minoritetsandel		90	90	10	97	(199)	288	(91)
Majoritetsandel		(20)	4	44	35	(1 533)	64	(2 551)
Gjennomsnittlig antall aksjer utestående (mill)	7	72,4	72,4	72,4	72,4	72,4	72,4	72,4
Basis resultat og utvannet resultat pr aksje videreført virks. (NOK)		(0,27)	0,06	0,61	0,49	(18,96)	0,88	(30,42)
Basis resultat og utvannet resultat pr aksje (NOK)		(0,27)	0,06	0,61	0,49	(21,19)	0,88	(35,25)

TOTALRESULTAT

Beløp i millioner kroner	1kv 2010	2kv 2010	3kv 2010	4kv 2010	4kv 2009	Året 2010	Året 2009
Resultat for perioden	70	95	54	132	(1 733)	351	(2 642)
Øvrige resultatелеmenter, netto etter skatt:							
Endring i virkelig verdi på finansielle eiendeler	7	(1)	3	34	14	43	(105)
Endring i virkelig verdi kontantstrømsikring	(5)	(17)	(5)	30	24	3	61
Endring i virkelig verdi på finansielle eiendeler tilgjengelig for salg overført til resultat	-	(25)	-	1	216	(23)	216
Omrregningsdifferanser	260	622	(805)	(51)	(87)	26	(1 425)
Endring øvrige resultatелеmenter fra tilknyttede selskaper	(14)	227	(184)	(51)	(43)	(22)	(514)
Øvrige resultatелеmenter, netto etter skatt	248	806	(991)	(36)	124	26	(1 767)
Totalresultat for perioden	318	901	(937)	96	(1 609)	378	(4 409)
Henføres til:							
Majoritetsandel (eiere i morselskapet)	221	713	(864)	16	(1 416)	87	(4 065)
Minoritetsinteresser	97	187	(73)	80	(192)	291	(344)
Totalresultat for perioden	318	901	(937)	96	(1 609)	378	(4 409)

KONTANTSTRØMOPPSTILLING

Beløp i millioner kroner	1kv 2010	2kv 2010	3kv 2010	4kv 2010	4kv 2009	Året 2010	Året 2009
Kontantstrøm fra operasjonelle aktiviteter	(50)	568	66	(149)	414	435	119
Kontantstrøm fra investeringsaktiviteter	791	309	329	(807)	785	622	(13 502)
Kontantstrøm fra finansieringsaktiviteter	(730)	(449)	(738)	1 642	(1 039)	(275)	11 824
Kontantstrøm i perioden	11	428	(343)	686	159	782	(1 559)
Effekt av valutakursendring på bankbeholdning	49	154	(199)	2	(53)	6	(193)
Kontanter og kontantekvivalenter i begynnelsen av perioden	4 333	4 393	4 975	4 433	4 227	4 333	6 085
Kontanter og kontantekvivalenter i slutten av perioden	4 393	4 975	4 433	5 121	4 333	5 121	4 333


BALANSE

Beløp i millioner kroner	Note	Pr 31.03 2010	Pr 30.06 2010	Pr 30.09 2010	Året 2010	Året 2009
Eiendeler						
Anleggsmidler						
Varige driftsmidler		18 580	19 815	17 968	18 794	18 289
Immaterielle eiendeler		1 981	2 034	1 993	1 660	1 966
Utsatt skattefordring		696	531	677	471	673
Aksjer og andeler i tilknyttede selskaper		5 212	5 302	5 220	5 935	5 126
Andre aksjeinvesteringer		579	631	622	594	573
Finansielle rentebærende anleggsmidler	8	7 485	6 796	6 324	6 357	8 175
Andre langsiktige anleggsmidler		233	221	219	327	251
Sum anleggsmidler		34 765	35 331	33 023	34 138	35 053
Omløpsmidler						
Kortsiktige operasjonelle eiendeler		2 814	2 656	2 394	1 976	2 484
Rentebærende kortsiktige fordringer		37	35	32	7	52
Kontanter og kontantekvivalenter		4 393	4 975	4 433	5 121	4 333
Sum omløpsmidler		7 243	7 666	6 860	7 103	6 869
Sum eiendeler		42 008	42 997	39 882	41 241	41 922
Egenkapital og gjeld						
Innskutt egenkapital		2 026	2 026	2 026	2 026	2 026
Opptjent egenkapital og andre reserver		8 641	8 765	7 991	8 005	8 424
Sum egenkapital henført til eierne av morselskapet	7	10 667	10 791	10 017	10 031	10 450
Minoritetsinteresser		6 175	6 350	6 166	6 295	6 080
Sum egenkapital		16 842	17 141	16 183	16 326	16 530
Langsiktige forpliktelser						
Rentebærende lån og kreditter	8	15 263	16 952	15 720	17 545	15 463
Forpliktelser ved utsatt skatt		267	206	176	266	259
Annen langsiktig rentefri gjeld		3 798	2 170	1 998	1 837	3 783
Sum langsiktige forpliktelser		19 328	19 328	17 894	19 649	19 505
Kortsiktige forpliktelser						
Kortsiktig rentebærende gjeld	8	4 043	3 038	2 599	2 073	3 953
Andre rentefrie kortsiktige forpliktelser		1 795	3 490	3 205	3 194	1 935
Sum kortsiktige forpliktelser		5 838	6 528	5 805	5 267	5 888
Sum forpliktelser		25 166	25 856	23 699	24 916	25 392
Sum egenkapital og forpliktelser		42 008	42 997	39 882	41 241	41 922

Endring i egenkapitalen

Beløp i mill kroner	Innskutt egenkapital	Omregnings- differanser	Virkeligverdi- reserver	Kursvikrings- reserver	Sum omregning og andre reserver	Opptjent egenkapital	Minoritets- interesser	Sum egenkapital	
Balanse pr 31. desember 2008	2 026	1 256	-6	-73	1 177	11 513	14 716	6 932	21 648
Årets resultat						-2 551	-2 551	-91	-2 642
Øvrige resultatелеmenter (se neste side)		-1 613	111	-12	-1 514	-	-1 514	-253	-1 767
Totalresultat		-1 613	111	-12	-1 514	-2 551	-4 065	-344	-4 409
Transaksjoner med eier, direkte mot egenkapital:									
Utbytte						-362	-362	-81	-443
Kjøp egne aksjer i tilknyttede selskaper og ny egenkapital i tilknyttet selskap til overkurs					200	4	4	2	6
Sum						-358	-358	-79	-437
Endring i eierandel i datterselskap, som ikke medfører tap av kontroll:									
Ny minoritet, kjøp og utløsning av minoritet						192	192	-299	-107
Ny minoritet, kjøp og utløsning av minoritet i tilknyttet selskap						-28	-28	-12	-40
Emisjon i datterselskap						-7	-7	60	53
Sum						157	157	-251	-94
Nedsalg av aksjer i Aker Exploration								-136	-136
Nedsalg av aksjer i datterselskaper								-42	-42
Balanse pr 31. desember 2009	2 026	-357	105	-85	-337	8 761	10 450	6 080	16 530
Årets resultat						64	64	288	351
Øvrige resultatелеmenter (se neste side)		11	19	-8	23	-	23	3	26
Totalresultat		11	19	-8	23	64	87	291	378
Transaksjoner med eier, direkte mot egenkapital:									
Utbytte						-579	-579	-123	-702
Kjøp egne aksjer i tilknyttede selskaper og ny egenkapital i tilknyttet selskap til overkurs								-1	-1
Sum						-579	-579	-124	-703
Endring i eierandel i datterselskap, som ikke medfører tap av kontroll:									
Ny minoritet, kjøp og utløsning av minoritet						82	82	-98	-15
Ny minoritet, kjøp og utløsning av minoritet i tilknyttet selskap						-	-	-2	-2
Emisjon i datterselskap						-9	-9	146	137
Sum						73	73	47	120
Nedsalg av aksjer i datterselskaper								-	-
Balanse pr 31. desember 2010	2 026	-346	124	-93	-314	8 318	10 031	6 295	16 325

Noter til det sammendratte delårsregnskapet for 4. kvartal 2010

1. Innledning – Aker ASA

Aker ASA er et selskap hjemmehørende i Norge. Det sammendratte konsernregnskapet for

4. kvartal 2010, avsluttet 31. desember 2010, omfatter Aker ASA og dets datterselskaper (sammen referert til som "konsernet") og konsernets andel i tilknyttede selskap og felleskontrollert virksomhet.

Årsregnskapet for 2009 og kvartalsrapporter er tilgjengelig på www.akerasa.com.

2. Bekreftelse finansielt rammeverk

Konsernregnskapet for 4. kvartal er utarbeidet i samsvar med kravene i IAS 34 Delårsrapportering som godkjent av EU samt norske tilleggskrav i verdipapirhandelloven. Delårsregnskapet omfatter ikke all informasjon som kreves i et fullstendig årsregnskap og bør leses i sammenheng med konsernregnskapet for 2009.

Det er ikke utgitt nye IFRS standarder siden ferdigstillingen av årsregnskapet for 2009. Det er kommet enkelte endringer og fortolkninger som ikke har vesentlig effekt for rapporterte tall.

Delårsregnskapet ble fastsatt av selskapets styre 24. februar 2011.

3. Regnskapsprinsipper

Regnskapsprinsippene benyttet i delårsrapporteringen er de samme som i konsernregnskapet for 2009 med unntak av presentasjon av felleskontrollert virksomhet.

Felleskontrollerte selskap regnskapsføres fra og med 1. januar 2010 etter egenkapitalmetoden. Tidligere ble slike investeringer innregnet med konsernets forholdsmessige andel av enhetens eiendeler, forpliktelser, inntekter og kostnader fordelt på linjer i regnskapet. Sammensetningen av investeringene har endret seg noe i løpet av året, og selskapet har gjort en fornyet vurdering av hvordan slike investeringer bør presenteres for et investeringselskap som Aker. På denne bakgrunn, samt forventninger om fremtidige endringer i regnskapsstandarder som omhandler felleskontrollert virksomhet, har Aker besluttet å regnskapsføre denne type investeringer etter egenkapitalmetoden.

Denne endringen i regnskapsprinsipp har ikke hatt noen innvirkning på resultat etter skatt eller noen vesentlig innvirkning på totale eiendeler eller gjeld i balansen. Sammenligningstall er ikke omarbeidet ettersom effekten anses uvesentlig.

Regnskapsprinsippene med unntak av det ovenfor er beskrevet i årsregnskapet for 2009. Aker tidlig implementerte IFRS 3 (revidert) og IAS 27 (revidert) i 2009.

4. Estimater

Utarbeidelse av delårsregnskap innebærer bruk av vurderinger, estimater og forutsetninger som påvirker anvendelsen av regnskapsprinsipper og regnskapsførte beløp på eiendeler og forpliktelser, inntekter og kostnader. Faktiske resultater kan avvike fra disse estimatene.

De vesentligste vurderingene ved anvendelse av konsernets regnskapsprinsipper og de viktigste kildene til usikkerhet i estimatene er de samme ved utarbeidelsen av delårsregnskapet som for årsregnskapet 2009.

5. Pensjon, skatt og andre vesentlige estimater

Beregning av pensjonkostnader og pensjonsforpliktelser er gjort årlig av aktuar. I delårsrapportering er pensjonskostnader og forpliktelser basert på prognose fra aktuar. Skattekostnad er beregnet i hver delårsperiode basert på en forventet årlig skattekostnad.

6. Vesentlige poster

I november 2010 solgte datterselskapet Aker BioMarine selskapet Trygg Pharma AS, inkludert aksjene i Trygg Pharma Inc, og Natural Nutrition Development AS til det nystiftede selskapet Trygg Pharma Holding AS. Trygg Pharma Holding AS er et felleskontrollert selskap som eies av Aker BioMarine ASA og Lindsay Golberg Pharmanutra BV. Nedsalget til Trygg Pharma Holding medfører tap av kontroll over Trygg Pharma AS og Natural Nutrition Development AS. Konsernets eierandel i Trygg Pharma Holding AS er fra og med november 2010 regnskapsført som felleskontrollert virksomhet etter egenkapitalmetoden.

De to virksomhetene som ble solgt til Trygg Pharma Holding besto av produksjonsteknologi, fabrikk i Hovdebygda, Norge, inkludert produksjonsutstyr og tomt, samt omløpsmidler. Gjennom partnerskapsavtalen med Lindsay Goldberg Pharmanutra BV ble virksomhetene solgt til Trygg Pharma Holding for opp til 560 mil kroner. Endelig vederlag er avhengig av hvorvidt Trygg Pharma oppnår enkelte milepæler. Ledelsen i Aker BioMarine har på bakgrunn av denne avtalen vurdert virkelig verdi av vederlaget til 430 mill kroner på transaksjonstidspunktet. Virkelig verdi på vederlaget medfører at Aker har bokført en regnskapsmessig gevinst på 393 mill kroner.

I desember 2010 solgte datterselskapet Aker Seafoods det spanske trålerselskapet Pesquera Ancora for 156 millioner kroner. Bokført verdi av selskapet var 132 millioner kroner og det medførte en regnskapsmessig gevinst på 24 millioner kroner. Aker har i tillegg til Pesquera Ancora og Trygg Pharma Holding solgt annen virksomhet for totalt 10 millioner kroner med en gevinst på 3 millioner kroner i 2010.

I 2009 søkte Sea Launch kreditorbeskyttelse i henhold til Chapter 11-bestemmelser i amerikansk lov. Som aksjonær i selskapet har Aker stilt garantier på til sammen 122 millioner USD overfor Sea Launch' kreditorer. Aker har inngått avtaler som innebærer at garantiene blir innfridd gjennom innbetaling av totalt 122 millioner USD fordelt på tre like store avdrag i desember 2009, juni 2010 og desember 2010. Kostnaden i Aker konsernet i 2009 var 776 millioner kroner.

Aker solgte i 2009 eiendeler i flere teknologi- og kompetansebaserte oljeserviceselskaper til Aker Solutions. Gevinsten i Aker konsernet utgjorde 138 millioner kroner.

7. Aksjekapital og egenkapital

Pr 31.12.2010 hadde Aker ASA 72 374 728 ordinære aksjer til pålydende 28 kroner pr aksje. Egne aksjer utgjør 7 354. Antall aksjer utestående er anvendt ved beregning av fortjeneste pr aksje i 2009 og 2010. For 2009 anbefalte styret et utbytte på 8,00 kroner pr aksje, total 579 millioner kroner, som ble godkjent på generalforsamling og utbetalt i april 2010.

Etter balansedagen har styret foreslått et utbytte på 10,00 kroner pr aksje for 2010, totalt 724 millioner kroner. I balansen for konsernregnskapet er det er ikke avsatt for foreslått utbytte.

8. Rentebærende gjeld

Følgende vesentlige endringer i rentebærende lån og kreditter (lang- og kortsiktige) i løpet av 2010:

Beløp i millioner kroner	Langsiktig	Kortsiktig eksklusive byggelån	Byggelån	Total rentebærende gjeld
Balanse 1.1.2010	15 463	3 677	276	19 416
Aker ASA nedbetalt obligasjonslån AKER01		(212)		(212)
Aker Drilling nedbetaling post-delivery kredit fasilit fra DnB Nor		(137)		(137)
Aker Drilling nedbetaling Eksportfinans 1)		(212)		(212)
Andre endringer inklusive reklassifisering 1. års avdrag	(200)	397	249	446
Balanse 31.3.2010	15 263	3 513	525	19 301
Sea Launch garantikrav i Aker ASA med Holding		(262)		(262)
Aker Drilling nedbetaling post-delivery kredit fasilit fra DnB Nor		(145)		(145)
Aker Drilling nedbetaling Eksportfinans 1)		(212)		(212)
Nedbetalt konvertibelt obligasjonslån i Aker Drilling 2)		(518)		(518)
Nytt obligasjonslån i Aker Drilling 3)	1 333			1 333
Andre endringer inklusive reklassifisering 1. års avdrag	356	191	(54)	493
Balanse 30.6.2010	16 952	2 567	471	19 990
Nedbetalt obligasjonslån i Aker ASA med Holding		(62)		(62)
Aker Drilling nedbetaling post-delivery kredit fasilit fra DnB Nor		(144)		(144)
Aker Drilling nedbetaling Eksportfinans 1)		(424)		(424)
Andre endringer inklusive reklassifisering 1. års avdrag	(1 232)	411	(220)	(1 041)
Balanse 30.9.2010	15 720	2 348	252	18 319
Nye obligasjonslån i Aker ASA	1 000	-	-	1 000
Nytt pantelån i Aker Ship Lease	1 238			1 238
Sea Launch garantikrav i Aker ASA med Holding	-	(248)		(248)
Opptak nye pantelån i Aker Seafoods	829			829
Nedbetalt pantelån i Aker Seafoods	(968)			(968)
Kjøp egne obligasjoner i Aker ASA	(221)			(221)
Andre endringer inklusive reklassifisering 1. års avdrag	(53)	(120)	(159)	(332)
Balanse 31.12.2010	17 545	1 980	93	19 618

1) Lånene fra Eksportfinans (6 151 millioner kroner per 31.12. 2010) har motpost i rentebærende anleggsmidler og kontanter og kontantekvivalenter. Beløpet er plassert som bundet innskudd i DnBNOR i henhold til tidligere inngått avtale vedrørende opsjon på bankinnskudd med fast rente. De følger samme avdragstruktur.
2) Nedbetalt konvertibelt obligasjonslån i Aker Drilling 699 millioner kroner ved utgangen av 2009 fratrukket Aker ASA med holding s andel på 181 millioner kroner.
3) Utstedt nytt obligasjonslån fratrukket etableringskostnader og Aker ASA med holding selskapers andel .

9. Driftssegmenter

Aker identifiserer sine segmenter basert på konsernets interne ledelses- og rapporteringsstruktur. Aktivitetene i konsernet er inndelt i tre hoveddeler, Industrielle investeringer, Fondsinvesteringer og Øvrig virksomhet (inkludert Finansielle investeringer/treasury). Hovedfokuset for virksomheter innen Industrielle investeringer er langsiktig verdiskapning. Virksomheter innen Fondsinvesteringer blir styrt som en portefølje med fokus på finansielle og strategiske muligheter. Innregning og måling anvendt i segmentrapporteringen er konsistent med de regnskapsprinsipper som er anvendt ved utarbeidelsen av delårsregnskapet.

Driftsinntekter	1kv	2kv	3kv	4kv	4kv	Året	Året
Beløp i millioner kroner	2010	2010	2010	2010	2009	2010	2009
Industrielle investeringer							
Aker Solutions 1)	-	-	-	-	-	-	-
Aker Drilling	384	468	509	638	534	1 999	764
Det norske ojeselskap 1)	-	-	-	-	-	-	-
Aker BioMarine	49	78	96	87	47	310	141
Aker Clean Carbon 2)	-	-	-	-	(13)	-	66
Øvrige industrielle engasjementer	-	-	-	-	-	-	-
Sum industrielle investeringer	433	546	640	725	568	2 309	971
Fondsinvesteringer							
Converto Capital Fund 3)	1 333	1 400	1 275	1 220	1 264	5 228	5 127
Sum fondsinvesteringer	1 333	1 400	1 275	1 220	1 264	5 228	5 127
Finansielle investeringer, øvrig virksomhet og elimineringer							
Finansielle investeringer, øvrig virksomhet og elimineringer	7	8	48	(72)	5	(10)	164
Sum finansielle investeringer, øvrig virksomhet og elimineringer	7	8	13	(72)	5	(10)	164
Aker Konsern	1 773	1 954	1 928	1 873	1 837	7 527	6 262

Resultat før skatt	1kv	2kv	3kv	4kv	4kv	Året	Året
Beløp i millioner kroner	2010	2010	2010	2010	2009	2010	2009
Industrielle investeringer							
Aker Solutions 1)	261	182	129	230	165	802	926
Aker Drilling	(37)	(16)	(16)	168	(46)	99	(492)
Det norske ojeselskap 1)	(81)	(51)	(19)	(45)	(111)	(196)	(111)
Aker BioMarine	(34)	(42)	(8)	(85)	(89)	(169)	(264)
Aker Clean Carbon 2)	(4)	(5)	(3)	(11)	(4)	(23)	(22)
Øvrige industrielle engasjementer	(3)	(4)	(3)	-	1	(10)	(196)
Sum industrielle investeringer	102	64	80	256	(84)	502	(159)
Fondsinvesteringer							
Converto Capital Fund 3)	40	56	(175)	(147)	(753)	(226)	(947)
Sum fondsinvesteringer	40	56	(175)	(147)	(753)	(226)	(947)
Finansielle investeringer, øvrig virksomhet og elimineringer							
Finansielle investeringer, øvrig virksomhet og elimineringer	(47)	30	77	359	(405)	419	(581)
Sum finansielle investeringer, øvrig virksomhet og elimineringer	(47)	30	77	359	(405)	419	(581)
Aker Konsern	95	150	(18)	467	(1 242)	695	(1 687)

1) Andel resultat tilknyttet selskap

2) Felleskontrollert virksomhet (50%) regnskapsført etter egenkapitalmetoden fra 1. januar 2010

3) Konsoliderte selskaper eid av Converto Capital Fund

10. Transaksjoner og avtaler med nærstående parter

Det norske oljeselskap har i tredje kvartal 2010 forlenget kontrakten med Aker Drilling for leie av riggen Aker Barents fra juli 2012 til juli 2014. Den samlede kontraktsverdien for de to årene er estimert til å være i intervallet fra 350 til 380 millioner USD. I tillegg er det inngått en ny opsjonsavtale som gir Det norske rett til å forlenge avtalen med ytterligere to år fra juli 2014.

Akers heleide datterselskap Aker Ship Lease har i fjerde kvartal 2010 tatt levering av fartøyet Aker Wayfarer. Skipet er på langsiktig leieavtale med et datterselskap av Aker Solutions.

Det vises for øvrig til note 37 i årsregnskapet for 2009.

11. Hendelser etter balansedagen

Emisjon og børsnotering Aker Drilling

Aker Drilling har inngått intensjonsavtale for bygging av to boreskip og opsjon på ytterligere to boreskip. Aker Drilling har i løpet av 1. kvartal 2011 avsluttet en emisjon på 3 600 mill kroner og har inngått en avtale om refinansiering av eksisterende banklån gjennom en ny, fem års, sikret låneramme i form av et signert lånetilsagn fra DnB NOR, Nordea og SEB. Lånetilsagnet betinger ordinær dokumentasjon og gjennomføring av Aker Drilling ASAs planlagte aksjeemisjon og børsnotering på Oslo Børs.

Aker vil delta i emisjonen med 567 mill kroner og etter emisjonen vil Aker ha 43,49 prosent eierskap (før overtildeling). Emisjonen medfører tap av kontroll over Aker Drilling. Det regnskapsmessige tap ved transaksjonen og Aker Drillings resultat i 2011 frem til tidspunktet for tap av kontroll vil følgelig bli presentert i resultatregnskapet under avviklet virksomhet. Investeringen i Aker Drilling vil fra og med tidspunkt for tap av kontroll, behandles som et tilknyttet selskap og regnskapsføres etter egenkapitalmetoden i Aker konsernet. Foreløpig beregnet tap ved utvanning og opphør av kontroll er 1,1 milliarder kroner.

Tentativ avtale ved Aker Philadelphia Shipyard

Aker Philadelphia Shipyard Inc., datterselskap av Aker Philadelphia Shipyard ASA, signerte i slutten av 2010 en tentativ avtale med Philadelphia Shipyard Development Corporation ("PSDC") hvor PSDC kjøper visse anleggsmidler til 42 millioner USD, noe som sammen med ekstern og intern byggefinansiering danner grunnlaget for bygging av to produkttankere og dermed videre drift av verftet, minimum frem til første halvår 2013.

Som en del av avtalen vil Aker avgi garantier for tidsriktig levering av skipene, og den tidligere sysselsettingsgarantien på inntil 20 millioner USD vil opphøre.

I februar 2011 ble avtalen godkjent av delstatsadministrasjonen i Pennsylvania (The Commonwealth of Pennsylvania), men endelig gjennomføring er fortsatt betinget av at ytterligere finansiering og garantier kommer på plass.

For ytterligere å støtte fortsatt drift av verftet har Philadelphia Metal Trades Council, som representerer 11 fagforeninger ved verftet, i januar 2011 inngått en ny tariffavtale med varighet til 31. januar 2015.