



Høydepunkter fjerde kvartal 2012

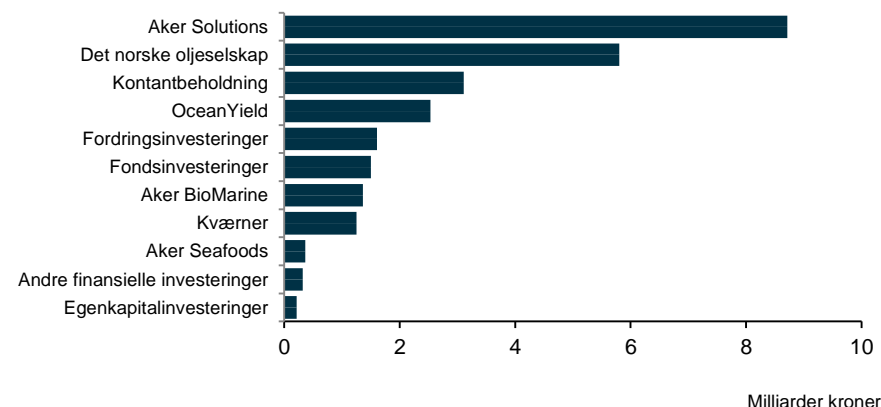
Finansielle nøkkeltall (Aker ASA og holdingselskaper)

- Verdijustert egenkapital i Aker ASA og holdingselskaper (Aker) økte i 2012 med 18 prosent til 22,9 milliarder kroner, den sterkeste årsveksten siden 2006. Verdijustert egenkapital per aksje var 321 kroner per 31. desember 2012, sammenlignet med 323 kroner per 30. september 2012 og 269 kroner ved utgangen av 2011.
- Aker-aksjen steg 14 prosent i fjerde kvartal til 212 kroner, sammenlignet med en nedgang for Oslo Børs hovedindeks (OSEBX) på 0,4 prosent.
- Styret foreslår et ordinært utbytte på 12 kroner per aksje for 2012. Dette tilsvarer en direkte avkastning på 5,7 prosent, og utgjør 3,7 prosent av verdijustert egenkapital som er i tråd med Aker's utbyttepolitikk.
- Verdijustert egenkapitalandel var 86 prosent, før avsatt utbytte på 868 millioner kroner, sammenlignet med 85 prosent per 30. september 2012 og 86 prosent per 31. desember 2011.
- Kontantbeholdningen ble redusert med 1,2 milliarder kroner til 3,1 milliarder kroner i fjerde kvartal, blant annet på grunn av en rettet emisjon i Det norske oljeselskap der Aker bidro med 515 millioner kroner og 234 millioner kroner i nedbetaling av AKER04-obligasjonen ved forfall. Ved utløpet av 2011 var kontantbeholdningen 4,0 milliarder kroner.

Operasjonelle høydepunkter

- Aker Solutions` inntekter i fjerde kvartal økte 25 prosent sammenlignet med samme periode i 2011, og EBITDA-marginen (eksklusiv engangseffekter) økte med 2,4 prosentpoeng. Styret i selskapet foreslår en utbyttebetaling på 4,0 kroner per aksje for 2012.
- Kværner utbetalte utbytte på 0,53 kroner per aksje i oktober 2012. Styret i selskapet foreslår en utbyttebetaling på 0,55 kroner per aksje i april 2013.
- Det norske hentet 1,0 milliarder kroner i en rettet emisjon i desember. Aker ble tildelt sin forholdsmessige andel og opprettholdt sin eierandel på 49,99 prosent. Det norske leverte Plan for Utbygging og Drift (PUD) for Ivar Aasen-feltet til norske myndigheter. Samlet prosjektkostnad for Ivar Aasen er anslått til 24,7 milliarder kroner. Det norske har en eierandel på 35 prosent i feltet.
- Forslaget om å slå sammen Aker BioMarine og Aker Seafoods Holding, et heleid datterselskap av Aker, ble godkjent på en ekstraordinær generalforsamling i november. Etter kreditorvarslingsperioden på to måneder ble fusjonen gjennomført 15. januar 2013.
- Styret i Ocean Yield foreslår et kontantutbytte på USD 40 millioner for 2012.

Fordeling av Aker's brutto eiendeler på 26,8 milliarder kroner per 31. desember 2012



Verdijustert egenkapital (VEK) per aksje og aksjekurs i norske kroner



Balanse og resultatregnskap for Aker ASA og holdingselskaper (Aker) er etablert for å vise den finansielle stillingen som et eierselskap. Verdijustert egenkapital (VEK) i Aker er uttrykk for de underliggende verdier, og er utgangspunkt for selskapets utbyttepolitikk (2-4 prosent av VEK per år). I beregningen av verdijusterte eiendeler benyttes markedsverdi for børsnoterte aksjer, mens bokført verdi benyttes for øvrige eiendeler. Beregningen av verdien av fondsandeler følger samme prinsipp. VEK er verdijusterte eiendeler fratrukket gjeld.

Rapport for fjerde kvartal 2012

Verdijustert egenkapital (VEK) i Aker ASA og holdingselskaper (Aker) var 22,9 milliarder kroner per 31. desember 2012, sammenlignet med 23,3 milliarder kroner per 30. september 2012 og 19,4 milliarder kroner per 31. desember 2011.

Akers operasjonelle selskaper rapporterte tilfredsstillende resultater for året sett under ett, og bidro til den sterkeste veksten i Akers VEK siden 2006. Styrene i Aker Solutions og Kværner foreslår å øke utbyttet for 2012, mens Akers heleide datterselskap Ocean Yield foreslår et kontantutbytte på USD 40 millioner. I sum er det ventet at Akers aksjeutbytte fra operative selskaper vil øke med om lag 45 prosent til over 650 millioner kroner i 2013 sammenliknet med 2012.

Aker ASA-aksjen steg 14 prosent i fjerde kvartal og 37 prosent i 2012, sammenlignet med henholdsvis en 0,4 prosent nedgang og en 15 prosent stigning for Oslo Børs' hovedindeks. I tillegg utbetalte Aker et utbytte på 11 kroner per aksje i 2012, og samlet avkastning for aksjonærene ble dermed 44 prosent i 2012.

Markedsverdien av Aker var 15,2 milliarder kroner per 31. desember 2012, sammenlignet med 13,5 milliarder kroner ved utløpet av tredje kvartal. Aksjen ble handlet med en rabatt til verdijustert egenkapital på 34 prosent ved utgangen av 2012, sammenlignet med 42 prosent per 30. september 2012 og per 31. desember 2011.

Verdien av Akers portefølje av **industrielle investeringer** var 20,0 milliarder kroner ved utgangen av 2012, sammenlignet med 19,7 milliarder kroner per tredje kvartal og 12,4 milliarder kroner ved utgangen av 2011. Størstedelen av verdøkningen i kvartalet skyldes Aker Solutions, som økte med 332 millioner kroner, mens verdien av Kværner økte med 108 millioner kroner.

Verdien av Akers investering i Aker BioMarine økte med 159 millioner kroner i fjerde kvartal, etter at Aker i september foreslo å slå sammen sitt heleide datterselskap Aker Seafoods Holding med Aker BioMarine. Sammenslåingen var strukturert som en trekantfusjon hvor minoritetsaksjonærene i Aker BioMarine ble tilbudt oppgjør i aksjer i Aker. Forslaget ble godkjent i november 2012 og fusjonen ble gjennomført i januar 2013. Aker BioMarine-aksjene ble deretter strøket fra notering på Oslo Børs. Aker delte ut 816 860 aksjer fra egen beholdning som oppgjørsaksjer i fusjonen.

Verdien av Akers investering i Det norske falt med 256 millioner kroner i kvartalet. Aker investerte 515 millioner kroner i en rettet emisjon i lete- og produksjonsselskapet, mens markedsverdien av Akers eierandel i Det norske ble redusert med 771 millioner kroner.

Akers eierandel i Aker Seafoods økte fra 72,3 prosent til 73,2 prosent i november. Verdien av investeringen i Aker Seafoods ble redusert med 15 millioner kroner til 365 millioner kroner i kvartalet.

Akers **portefølje av finansielle investeringer** var 6,7 milliarder kroner per 31. desember 2012, ned fra 7,7 milliarder kroner per 30. september 2012 og 10,3 milliarder kroner per 31. desember 2011. Fondsinvesteringene var uendret i kvartalet på 1,5 milliarder kroner. Lån til datterselskaper økte med 498 millioner kroner til 1,6 milliarder kroner. Økningen skyldes i hovedsak at 199 millioner kroner i egenkapitalinvestering i Setanta Energy ble endret til en rentebærende fordring, og Fornebuportens kredittfasilitet ble utvidet med 186 millioner kroner i desember.

Kontantbeholdningen var 3,1 milliarder kroner i fjerde kvartal, ned fra 4,3 milliarder kroner per 30. september 2012. I tillegg til investeringen i den rettede emisjonen i Det norske, nedbetaling av obligasjonslånet AKER04 med 234 millioner kroner ved forfall og lånet til Fornebuporten, kjøpte Aker aksjer i Aker BioMarine og i eget selskap for til sammen 205 millioner kroner som oppgjør for sammenslåingen med Aker BioMarine i januar 2013.

Aker ASA og holdingselskaper Eiendeler og verdijustert egenkapital

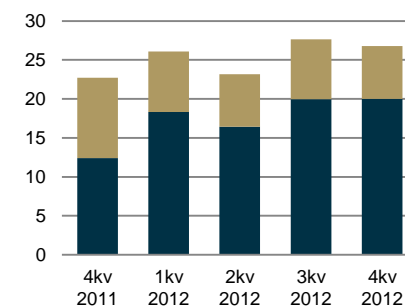
Per 31. desember 2012 var verdien av Akers **industrielle investeringer** 20,0 milliarder kroner (se side 3), mens verdien av **finansielle investeringer** var 6,7 milliarder kroner (se side 5).

Verdijustert egenkapital per aksje (VEK) var 321 kroner ved utløpet av fjerde kvartal 2012, sammenlignet med 323 kroner per 30. september 2012 og 269 kroner per 31. desember 2011.

Sammensetning av verdijustert egenkapital (VEK) — Aker ASA og holdingselskaper

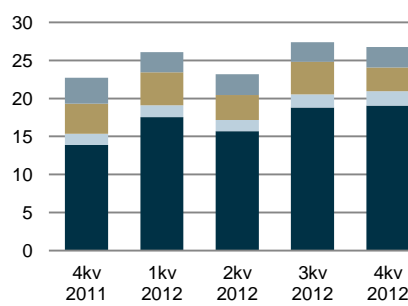
	Per 31.12.2012		Per 30.09.2012		Per 31.12.2011	
	NOK/ aksje	NOK mill	NOK/ aksje	NOK mill	NOK/ aksje	NOK mill
Industrielle investeringer	280	20 023	273	19 696	171	12 388
Finansielle investeringer	94	6 748	106	7 676	143	10 327
Brutto eiendeler	375	26 771	379	27 371	314	22 714
Gjeld og forpliktelser før avsatt utbytte	(54)	(3 838)	(56)	(4 050)	(45)	(3 282)
Verdijustert egenkapital (fjerde kvartal før utbytte)	321	22 933	323	23 322	269	19 432
Netto rentebærende fordringer		1 243		1 729		5 299

Brutto eiendeler (NOK milliarder)



■ Industrielle investeringer
■ Finansielle investeringer
■ Annet

Brutto eiendeler fordelt på sektor (NOK milliarder)



■ Annet
■ Kontanter
■ Sjømat, kosttilskudd og ernæring
■ Oljerelatert

VEK i Aker er uttrykk for de underliggende verdier, og er utgangspunkt for selskapets utbyttepolitikk (2-4 prosent av VEK per år). I beregningen av VEK benyttes markedsverdi for børsnoterte aksjer, mens bokført verdi benyttes for øvrige eiendeler. Beregningen av verdien av fondsansdelene følger samme prinsipp. Akers eiendeler består i hovedsak av aksjeinvesteringer og fondsansdel i driftssegmentene industrielle investeringer og fondsinvesteringer, samt kontanter, fordringer og andre eiendeler i området finansielle investeringer. Sammensetningen av eiendeler er presentert grafisk ovenfor. Driftssegmentene er nærmere beskrevet på side 3-5.

Aker – segmentinformasjon

Industrielle investeringer

Den samlede verdien av Akers industrielle investeringer var 20,0 milliarder kroner per 31. desember 2012, sammenlignet med 19,7 milliarder kroner per 30. september 2012 og 12,4 milliarder kroner per 31. desember 2011.

Aksjeinvesteringer i Aker Solutions og Kværner eies indirekte gjennom Aker Kværner Holding AS, hvor Aker har en eierandel på 70 prosent. I fjerde kvartal økte den samlede verdien av Akers investeringer i Aker Solutions og Kværner med 440 millioner kroner til 10,0 milliarder kroner. Per 31. desember 2012 var verdien av investeringen i Aker Solutions 8,7 milliarder kroner, mens verdien av investeringen i Kværner var 1,3 milliarder kroner, mot henholdsvis 4,9 milliarder kroner og 753 millioner kroner ett år tidligere. Inkludert utbytte mottatt i 2012 bidro Aker Solutions med en økning av Akers VEK på 4,2 milliarder kroner i 2012, mens Kværner bidro med 616 millioner kroner.

Akers eierandel i Det norske var verd 5,8 milliarder kroner ved utgangen av 2012, mot 6,1 milliarder kroner per tredje kvartal og 5,7 milliarder kroner ved utgangen av 2011. Verdien av aksjeinvesteringen i Aker BioMarine økte fra 1,2 milliarder kroner til 1,4 milliarder kroner i fjerde kvartal, sammenlignet med 1,1 milliarder kroner ved utgangen av 2011. Investeringen i det heleide skipsinvesteringsselskapet Ocean Yield var bokført til 2,5 milliarder kroner (historisk kost), mens verdien av Akers aksjer i Aker Seafoods var 365 millioner kroner.

Aker Solutions rapporterte EBITDA på 1,2 milliarder kroner i fjerde kvartal, opp fra 1,1 milliard kroner ett år tidligere. Selskapet ble tildelt kontrakter for 9,1 milliarder kroner i kvartalet, og økte ordreserven til 56,7 milliarder kroner. Inntektsveksten ledes an av Aker Solutions fire største forretningsområder, *Subsea, Drilling, Engineering og Maintenance, Modifications and Operations (MMO)*. Majoriteten av Aker Solutions forretningsområder vokser raskere enn sine referansemarkeder, og gir potensial for marginforbedringer. Aker Solutions utvider selskapets portefølje av produkter og tjenester, kapasitet og distribusjonsnettverk for å møte prosjektterspørselen, og det er ventet å gi et høyt investeringsnivå i den kommende femårsperioden. Dette krever disiplinert kapitalallokering og -prioritering fremover. Styret i Aker Solutions har foreslått et utbytte på 4,0 kroner per aksje for 2012, og det tilsvarer 48 prosent av nettoresultat etter skatt. Dette er i samsvar med Akers forventning om at oljeserviceselskapet skal opprettholde et jevnt stigende nominelt utbytte. Aker Solutions-aksjen var priset til 112,8 kroner ved utgangen av fjerde kvartal, sammenlignet med 108,6 kroner per 30. september 2012 og 62,95 kroner per 31. desember 2011. Aksjekursen falt 11 prosent til 107 kroner etter offentliggjøring av regnskapet for fjerde kvartal.

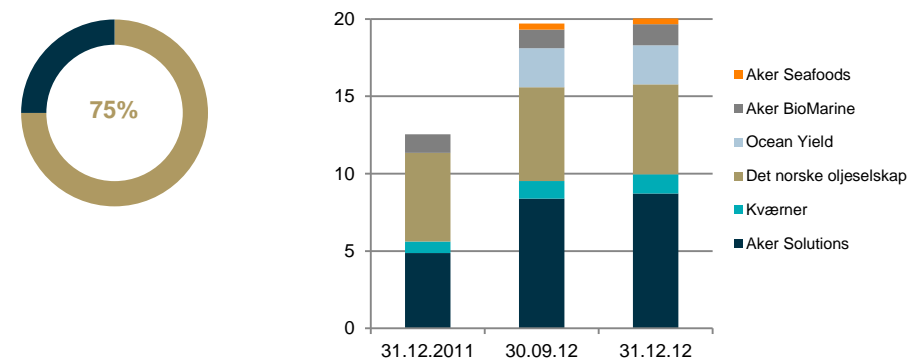
Kværner rapporterte EBITDA på 119 millioner kroner i fjerde kvartal, mot 249 millioner ett år tidligere. Selv om selskapets ordreserver steg til 21,3 milliarder kroner fra 10,0 milliarder kroner ett år tidligere, ga anbudstildelingene for toppdekk og stålunderstell på engelsk og norsk sokkel dårlig uttelling for Kværner rundt årsskiftet. Dette viser tydelig at verft i Sørøst-Asia og Europa i stiller Kværners konkurransekraft på prøve. Fremover må Kværner revurdere sin leveringsmodell for understell og toppdekk, og arbeide for å gjenvinne posisjonen hos nøkkelt kunder. Som en del av denne prosessen vil selskapet vurdere mulighetene for å etablere lavkostnadsfabrikasjon og partnerskap med andre fabrikkasjesselskap. Kværner prioriterer fortsatt prosjektgjennomføring høyt, slik at selskapet kan opprettholde sin gode historikk med leveranser i henhold til avtalte tidsplaner, budsjett og med god kvalitet. Kværner betalte et utbytte på 0,53 kroner per aksje i oktober 2012 og selskapets styre har foreslått å betale ut et kontantutbytte på 0,55 kroner per aksje i april 2013. Kværner-aksjen var priset til 16,2 kroner ved utgangen av fjerde kvartal,

sammenlignet med 14,8 kroner per 30. september 2012 og 9,75 kroner per 31. desember 2011. Aksjen falt 4,9 prosent til 13,7 kroner etter offentliggjøring av regnskapet for fjerde kvartal.

Det norske rapporterte EBITDAX på 43 millioner kroner i fjerde kvartal, sammenlignet med 49 millioner kroner ett år tidligere. Selskapet leverte PUD for Ivar Aasen-feltet til Olje- og Energidepartementet. Feltutbyggingsprosjektet har et samlet investeringsanslag på 24,7 milliarder kroner, og produksjonen skal etter planen starte mot slutten av 2016. Det norske har en eierandel på 35 prosent, og representerer en milepæl for selskapet som operatør. Selskapet bekreftet et kommersielt funn ved Garantiana-prospektet i Tampen-området, der foreløpige estimater anslår funnet til 25-75 millioner fat utvinnbar olje. Kombinert med Geitungen funnet nord for Johan Sverdrup, ga dette et tilfredsstillende leteår for Det norske. Som operatør trenger imidlertid selskapet å forbedre sin siteaktivitet. Det norske har fått sine reserver og viktigste betingede ressurser sertifisert av AGR Petroleum Services. Ved utløpet av 2012 hadde Det norske utvinnbare påviste og sannsynlige reserver - med 50 prosent sannsynlighet - på 65,3 millioner fat oljeekvivalenter og mellom 308 og 487 millioner fat oljeekvivalenter i betingede ressurser. Det norske interesser i PL 265 i Johan Sverdrup-feltet sto for om lag 80 prosent av disse ressursene. Det norske eierinteresser i Johan Sverdrup representerer den mest verdifulle eiendelen i porteføljen og bør dermed prioriteres tilsvarende, og med en finansieringsstrategi som gir en attraktiv kapitalkostnad. Gjennomføringen av den rettede emisjonen på 1,0 milliarder kroner var et viktig første steg i implementeringen av denne strategien. Det norske aksjekurs var 82,5 kroner ved utgangen av fjerde kvartal, sammenlignet med 94,75 kroner per 30. september 2012 og 88 kroner per 31. desember 2011. Aksjen steg 5,8 prosent til 88 kroner etter offentliggjøring av regnskapet for fjerde kvartal.

1) EBITDAX = Resultat før renter, skatt, avskrivninger, amortisering og letekostnader

Andel av Akers eierandeler Akers industrielle investeringer (milliarder kroner)



Fjerde kvartal og foreløpig resultat for 2012

Tall i millioner kroner	31.12.11		30.09.12	4kv 2012		31.12.12
	Eierskap i %	Verdi	Verdi	Netto invester-inger	Verdi- endring	Verdi
Aker Solutions	28,2	4 862	8 380	-	332	8 712
Kværner	28,7	753	1 143	-	108	1 251
Det norske	50,0	5 719	6 059	515	(771)	5 803
Ocean Yield	100,0	-	2 532	-	-	2 532
Aker BioMarine	89,2	1 053	1 202	48	110	1 361
Aker Seafoods	73,2	-	380	5	(20)	365
Sum industrielle investeringer		12 388	19 696	568	(240)	20 023

Aker BioMarine rapporterte EBITDA på 18 millioner kroner i fjerde kvartal, sammenlignet med 7,0 millioner kroner ett år tidligere. Aker BioMarine ble et heleid datterselskap av Aker fra og med 15. januar 2013, og selskapet vil bli inkludert i Akers VEK med en aksjeverdi på 1,6 milliarder kroner. Aker vil yte industriell og finansiell støtte til Aker BioMarine for å øke salget av Qrill™ i akvakultur- og kjæledyrmarkedene, samt øke salget av Superba™ til eksisterende kunder, nye regioner og segmenter, og søke nye applikasjoner for omega-3 innen funksjonelle matvarer og pharma applikasjoner. Aker BioMarine vil også videreutvikle kosttilskudds- og farmasivirksomheten i Epax. Dette vil skje i samarbeid med Aker BioMarines partner, Lindsay Golberg. Markedet for Aker BioMarines produkter utvikler seg positivt, og salget av Superba™ Krill nådde et rekordnivå på 114 tonn i fjerde kvartal. Aker BioMarine venter at trenden med stigende etterspørsel etter oljen Superba™ Krill vil fortsette, og øker produksjonen gjennom investering i en produksjonsfasilitet med årlig kapasitet til å produsere 1 000 tonn krillolje. Investeringen vil skje i et joint venture med Naturex. Aker BioMarine-aksjen var priset til 1,3 kroner ved utgangen av fjerde kvartalet, sammenlignet med 1,19 kroner per 30. september 2012 og 1,25 kroner per 31. desember 2011.

Ocean Yield rapporterte EBITDA på USD 39,4 millioner i fjerde kvartal, opp fra USD 38,1 millioner i tredje kvartal. FPSOen Dhirubhai-1 gjennomgikk en planlagt vedlikeholdsstans med en negativ inntektseffekt på USD 4,1 millioner sammenlignet med tredje kvartal. I oktober kjøpte Ocean Yield offshore konstruksjonsfartøyet Lewek Connector fra AMC Connector, et 50/50 joint venture mellom Ezra Holding og Aker Solutions. Fartøyet vil operere på en 10-års bareboat-kontrakt med et datterselskap av Ezra. Skipet kom i drift for Ocean Yield i fjerde kvartal. Ytterligere oppkjøp innen oljeservice, industriell eller containershipping vurderes nå som en del av selskapets strategi for å øke og diversifisere porteføljen. Styret i selskapet har foreslått et aksjeutbytte på USD 40 millioner for regnskapsåret 2012. Ocean Yield vurderer å hente ytterligere egenkapital for å vokse. Dersom markedsforholdene ligger til rette for det, er selskapets intensjon å søke notering på Oslo Børs i løpet av de neste 6-24 månedene.

Aker Seafoods rapporterte EBITDA på 45 millioner kroner i fjerde kvartal, sammenlignet med 51 millioner kroner året før. Selskapet opprettholdt høy operasjonell aktivitet og fangsteffektivitet i perioden, og økte fangstvolumene. Prisene for torsk, som står for mer enn 60 prosent av Aker Seafoods fangst, falt 24 prosent fra samme kvartal året før. Prisdgangen kan imidlertid gi en mulighet til å gå inn i nye markeder. Aker Seafoods følger en strategi for å fornye flåten med sikte på å oppnå høyere fangstrater og mer kostnadseffektiv drift. Tre nye trålere vil bli levert i 2013 og 2014. Aker Seafoods arbeider for å kunne begynne å betale utbytte på mellomlang sikt. Aker Seafoods-aksjen var priset til 5,88 kroner ved utgangen av fjerde kvartal, sammenlignet med 6,7 kroner per 30. september 2012 og 6,0 kroner per 31. desember 2011.

Aker – Segmentinformasjon

Finansielle investeringer

Finansielle investeringer omfatter alle eiendeler i Aker ASA (morselskap og holdingselskaper) – med unntak av industrielle investeringer – inkludert kontantbeholdning, fordringer, aksjer og investeringer i Convento Capital Fund, AAM Absolute Return Fund og fondene Norron Target og Norron Select. Verdien av Akers finansielle investeringer var 6,7 milliarder kroner per 31. desember 2012, sammenlignet med 7,7 milliarder kroner per 30. september 2012 og 10,3 milliarder kroner per 31. desember 2011.

Akers **kontantbeholdning** ble redusert fra 4,3 milliarder kroner til 3,1 milliarder kroner i fjerde kvartal. Det skjedde etter investeringen på 515 millioner kroner i en rettet emisjon i Det norske, nedbetaling av AKER04-obligasjonen med 234 millioner kroner og lån på 186 millioner kroner til Fornebuporten. I tillegg kjøpte Aker aksjer i Aker BioMarine, samt tilbakekjøp av aksjer i Aker, for til sammen 205 millioner kroner. Kjøpet av egne aksjer ble brukt som oppgjørsvederlag i fusjonen med Aker BioMarine. I fjerde kvartal mottok Aker 108 millioner kroner i netto tilbakebetaling fra Convento Capital Fund og 39,4 millioner kroner i utbetalt utbytte fra Kværner.

Aker hadde 1,6 milliarder kroner i **fordringer** per 31. desember 2012, i hovedsak rentebærende fordringer på datterselskaper. Eiendomsutviklingsselskapet Fornebuporten sto for 686 millioner kroner etter å ha økt sin gjeld til Aker for å finansiere en investering i et nytt boligprosjekt. Etter revurdering av klassifiseringen på 199 millioner kroner i egenkapital investering i Setanta Energy ble denne posten endret til en rentebærende fordring. Akers fordringer var 1,1 milliard kroner per tredje kvartal og 4,1 milliarder kroner ved utløpet av 2011.

Akers heleide selskap Fornebuporten tildelte en byggekontrakt på 1,7 milliarder kroner (eks. MVA) for utvikling av 80 000 kvadratmeter kontor, butikkløkal og parkeringsareal på Fornebu. Planlagt byggestart er mars 2013. Dialogen med potensielle leietagere er i gang, og 90 prosent av butikkarealet ble leid ut til Norgesgruppen sent i 2012 (2 700 kvadratmeter av totalt 3 000 kvadratmeter). Boligenhetene ble lagt ut for salg i januar 2013 og mer enn 90 prosent av de 190 enhetene ble solgt til gode priser i løpet av noen uker. De første kontorlokalene og boligene ved Fornebuporten er planlagt ferdige i midten av 2015. I desember gjennomførte Fornebuporten en egenkapitalinvestering på 145 millioner kroner for kjøpet av 100 prosent av et boligutviklingsprosjekt på Høvik, nær Fornebu. Selger av prosjektet var Profier, som også er Fornebuportens partner i boligutviklingsprosjektet på Fornebu. Dette prosjektet fullføres i løpet av 2013.

Egenkapitalinvesteringer og **andre finansielle investeringer** utgjorde henholdsvis 212 millioner kroner og 320 millioner kroner ved utgangen av fjerde kvartal, sammenlignet med henholdsvis 387 millioner kroner og 327 millioner kroner per tredje kvartal. Reduksjonen i egenkapitalinvesteringene på 175 millioner kroner skyldes i hovedsak reklassifiseringen av eierandelen i Setanta.

Verdien av Akers **fondsinvesteringer** var uendret på 1,5 milliarder kroner i fjerde kvartal. Convento har bidratt med mer enn 400 millioner kroner til veksten i Akers VEK i 2012.

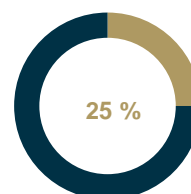
Convento Capital Funds hadde totalt 896 millioner kroner til forvaltning ved utgangen av fjerde kvartal, og dette er på nivå per tredje kvartal. Betalingen for salget av subsea-overvåkingsselskapet Naxys, som er en del av Bokn Invest joint venture-samarbeidet med HitecVision, ble mottatt i oktober. Convento har engasjert rådgivere for å se på strategiske

muligheter for Aker Philadelphia Shipyard, som har styrket balansen betydelig og bygget en sterk ordrebok.

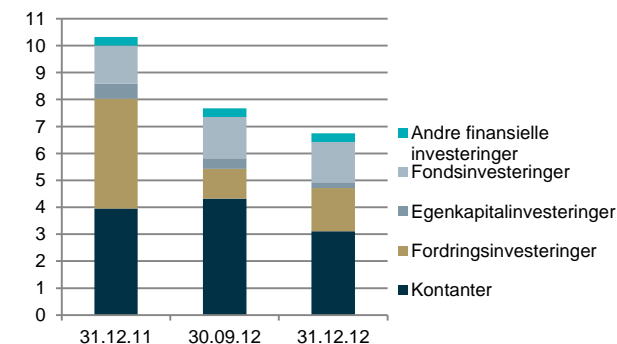
AAM Absolute Return Fund oppnådde en avkastning på 1,2 prosent både for kronetransjen og dollartransjen i fjerde kvartal 2012. Verdien av Akers fondsaksjer økte til 343 millioner kroner per 31. desember 2012, sammenlignet med 342 millioner kroner ved utgangen av tredje kvartal. Akers investering representerte 9,4 prosent av fondets USD 658 millioner under forvaltning ved utgangen av 2012. Aker eier dessuten 50,1 prosent av forvaltningsselskapet Oslo Asset Management.

Norron Target hadde en avkastning på 1,6 prosent i fjerde kvartal, mens Norron Select rapporterte avkastning på 1,9 prosent. NOK-verdien av Akers investeringer i de to fondene var totalt 264 millioner kroner per 31. desember, sammenlignet med 265 millioner kroner per 30. september 2012. Aker eier 51 prosent av forvaltningsselskapet Norron, som ved utløpet av fjerde kvartal hadde SEK 1,7 milliarder til forvaltning.

Andel av Akers eiendeler



Akers finansielle investeringer (milliarder kroner)



	Per 31.12.2012		Per 30.09.2012		Per 31.12.2011	
	NOK/aksje ¹⁾	NOK/millioner	NOK/aksje ¹⁾	NOK/millioner	NOK/aksje ¹⁾	NOK/millioner
Kontanter	43	3 106	60	4 322	55	3 952
Fordringer	22	1 606	15	1 108	56	4 074
Egenkapitalinvesteringer	3	212	5	387	8	562
Andre finansielle investeringer	4	320	5	327	5	329
Fondsinvesteringer	21	1 503	21	1 531	19	1 410
Sum finansielle investeringer	94	6 748	106	7 676	143	10 327

¹⁾ Investeringens bidrag til Akers VEK per aksje

Aker ASA og holdingselskaper Balanse

Tall i millioner kroner	31.12.11	31.03.12	30.06.12	30.09.12	31.12.12
Immaterielle, varige og rentefrie eiendeler	297	285	280	266	264
Rentebærende anleggsmidler	4 021	1 430	1 172	862	1 321
Investeringer ¹⁾	9 049	11 373	11 356	11 654	12 034
Rentefri kortsiktige fordringer	32	66	80	61	56
Rentebærende kortsiktige fordringer	54	90	197	246	285
Kontanter	3 952	4 347	3 298	4 322	3 106
Eiendeler	17 404	17 591	16 382	17 412	17 066
Egenkapital	13 326	13 228	13 267	13 362	12 361
Rentefri gjeld	1 350	1 274	350	348	1 236
Rentebærende gjeld til datterselskap	198	3	32	-	-
Rentebærende gjeld eksternt	2 530	3 086	2 734	3 702	3 469
Egenkapital og gjeld	17 404	17 591	16 382	17 412	17 066
Netto rentebærende fordringer (gjeld)	5 299	2 778	1 901	1 729	1 243
Egenkapitalandel (%)	77	75	81	77	72

1) Det sammenslåtte regnskapet for Aker ASA og holdingselskaper er satt opp i samsvar med regnskapslovens bestemmelser og god regnskapsskikk så langt det passer. Det betyr blant annet at verdien av børsnoterte aksjer eid av Aker ASA og holdingselskaper er bokført til det laveste av markedsverdi og kostpris. For Aker ASA og holdingselskaper vil kjøp og salg av virksomheter være en del av selskapets ordinære virksomhet. Gevinst ved salg av aksjer er derfor klassifisert som driftsinntekter i det sammenslåtte resultatregnskapet. Gevinst og tap blir resultatført kun ved transaksjoner med eksterne parter. Se årsrapport for 2011 for regnskapsprinsipper.

Bokført verdi av samlede eiendeler var 17,1 milliarder kroner ved utgangen av fjerde kvartal, sammenlignet med 17,4 milliarder kroner i tredje kvartal.

Verdien på **immaterielle, varige og ikke-rentebærende eiendeler** ble redusert til 264 millioner kroner i fjerde kvartal, ned fra 266 millioner kroner i foregående kvartal. De største postene i denne kategorien er inventar, kunst, eiendom og et fly, i tillegg til pensjonseiendeler og utsatt skatt.

Rentebærende anleggsmidler økte fra 862 millioner kroner til 1,3 milliarder kroner i fjerde kvartal. Økningen reflekterer i hovedsak et lån på 186 millioner kroner til Fornebuporten, og reklassifiseringen av 199 millioner kroner i Setanta Energy fra egenkapital til en rentebærende fordring. **Rentebærende kortsiktige fordringer** steg med 39 millioner kroner, i hovedsak relatert til en kortsiktig kredittfasilitet opprettet for Aker BioMarine.

Investeringer økte med 380 millioner kroner til 12,0 milliarder kroner i kvartalet, i hovedsak som følge av verdøkning på 110 millioner kroner i Aker BioMarine og investering på 48 millioner kroner gjennom kjøp av aksjer i Aker BioMarine. Aker investerte 515 millioner kroner i Det norske. Convento Capital tilbakebetalte 108 millioner kroner. Året sett under ett økte investeringene med 33 prosent til 12,0 milliarder kroner.

Akers **kontantbeholdning** ble redusert med 1,2 milliarder kroner til 3,1 milliarder kroner i fjerde kvartal etter investeringen på 515 millioner kroner i den rettede emisjonen i Det norske, tilbakebetaling på 234 millioner kroner i AKER04-obligasjonen og lånet på 186 millioner kroner til Fornebuporten. Aker kjøpte Aker BioMarine-aksjer og egne aksjer for 205 millioner kroner som

oppgjør for fusjonen med Aker BioMarine. Den viktigste kontantkilden i perioden var 108 millioner kroner i netto tilbakebetaling fra Convento Capital Fund.

Egenkapitalen var 12,4 milliarder kroner ved utgangen av fjerde kvartal, sammenlignet med 13,4 milliarder kroner per 30. september 2012 og 13,3 milliarder kroner per 31. desember 2011.

Ikke-rentebærende gjeld utgjorde 1,2 milliarder kroner ved utgangen av fjerde kvartal, sammenlignet med 348 millioner kroner per tredje kvartal og 1,4 milliarder kroner ett år tidligere. Endringen i kvartalet skyldes at Aker har satt av 868 millioner kroner til utbyttebetaling.

Ekstern rentebærende gjeld ble redusert med 233 millioner kroner til 3,5 milliarder kroner i kvartalet. Det skjedde etter tilbakebetalingen av AKER04-obligasjonen.

Aker ASA og holdingselskaper Resultatregnskap

Tall i millioner kroner	År					
	1kv 12	2kv 12	3kv 12	4kv 12	2011	2012
Salgsgevinster	47	-	-	-	1 191	47
Driftskostnader	(65)	(48)	(58)	(65)	(225)	(235)
EBITDA¹⁾	(18)	(48)	(58)	(65)	966	(189)
Avskrivninger	(4)	(4)	(4)	(4)	(15)	(15)
Verdiendring	(49)	(315)	259	88	55	(17)
Netto øvrige finansposter	(3)	405	(99)	6	30	309
Resultat før skatt	(74)	39	98	26	1 035	89

¹⁾ EBITDA = Resultat før renter, skatt, avskrivninger og amortisering.

Resultatregnskapet for Aker ASA og holdingselskapene viser et **resultat før skatt** på 26 millioner kroner for fjerde kvartal, ned fra et resultat på 98 millioner kroner i tredje kvartal, og et resultat før skatt på 89 millioner kroner for året 2012. Som i tidligere perioder reflekterer resultatregnskapet primært verdiendringer i aksjeinvesteringene, driftskostnader og andre finansielle poster.

Det ble ikke bokført noen **salgsgevinster** i fjerde kvartal. Salgsgevinster for 2012 var 47 millioner kroner, og dette er knyttet til salget av aksjer i Det norske, som tilsvarte en eierandel på 0,8 prosent, i første kvartal.

Driftskostnader i fjerde kvartal var 65 millioner kroner, sammenlignet med 58 millioner kroner i tredje kvartal. For året som helhet var driftskostnadene 235 millioner kroner, 10 millioner kroner høyere enn i 2011.

Verdiøkningen var 88 millioner kroner i fjerde kvartal, noe som reflekterer den positive utviklingen i verdien av Aker BioMarine med 110 millioner kroner. For året som helhet rapporterte Aker ASA og holdingselskapene en verdinedgang på 17 millioner kroner.

Netto andre finansielle poster var 6,0 millioner kroner i fjerde kvartal, sammenlignet med minus 99 millioner kroner i tredje kvartal. For året som helhet steg netto andre finansielle poster fra 30 millioner kroner til 309 millioner kroner. Dette inkluderer 461 millioner kroner i mottatt utbytte, hvorav 413 millioner kroner fra Aker Kværner Holding, og 29 millioner kroner i netto renteinntekter. Dette ble motvirket av en nedskrivning med 132 millioner kroner på en fordring på Navigator Marine og et valutatap på 63 millioner kroner.

Egen aksjebeholdning og antall aksjer

Aker kjøpte i fjerde kvartal 750 000 egne aksjer i forbindelse med sin forpliktelse til å levere oppgjørsaksjer i fusjonen mellom Aker BioMarine og Aker Seafoods Holding, noe som resulterte i en beholdning av 891 681 egne aksjer ved utløpet av 2012. Per 31. desember 2012 var det totalt 72 374 728 aksjer i Aker, men antall utestående aksjer var 71 483 947. Per februar 2013 eide Aker 74 821 egne aksjer.

Konsolidert regnskap for Gruppen

Det konsoliderte regnskapet for Aker konsernet presenteres fra side 10 og utover.

Detaljert informasjon om inntekter og resultat før skatt for hvert av Akers operasjonelle segmenter er inkludert i note 9 på side 14 i denne rapporten.

Risikofaktorer

Aker ASA og de enkelte selskapene i Aker er eksponert for ulike former for risiko av både markedsmessig, operasjonell og finansiell karakter. Aker fokuserer på sektorer hvor selskapet har særskilt kompetanse, og reduserer risikoen ved å diversifisere gjennom investeringer i andre sektorer. Aker ASAs modell for overvåkning og løpende oppfølging av operative virksomheter og finansielle eiendeler skal medvirke til å redusere risiko. Aker presenterte sin risikoeksponering i selskapets årsrapport for 2011. Akers risikoeksponering var stort sett uendret i fjerde kvartal 2012.

Viktige hendelser etter kvartalets utløp

Følgende hendelser som påvirker Aker og selskapets investeringer er inntruffet etter avslutningen av fjerde kvartal 2012:

- 9. januar 2013 annonserte Kværner at arbeidet med Front End Engineering and Design (FEED) i forbindelse med Shells prosjekt for utvidelse av Nyhamna har resultert i en oppjustering av verdien av rammeavtalen med cirka 5,0 milliarder kroner, noe som gir en anslått total kontraktsverdi på 11 milliarder kroner.
- 31. januar 2013 annonserte Aker Philadelphia Shipyard at det hadde levert det andre av to solgte produkttankere. Dette sikrer tilbakebetaling av USD 31,5 millioner i byggefinansiering til Aker, og en betydelig reduksjon i Akers risikoeksponering gjennom bortfall av garantier.

Utsikter

Investeringer i børsnoterte aksjer utgjorde om lag 68 prosent av selskapets eiendeler per 31. desember 2012. Om lag 71 prosent av Akers eiendeler var tilknyttet olje- og gasssektoren. Kontanter utgjorde 12 prosent, sjømat og marin bioteknologi 7 prosent, og andre eiendeler 10 prosent. Akers vekst og utvikling vil dermed påvirkes av fluktuasjoner i råoljepriser og utviklingen på Oslo Børs. Prisen på Brent råolje steg 3,5 prosent i 2012.

Den globale økonomiske svekkelsen har påvirket Aker Seafoods direkte gjennom prisnedgang på hvitfisk, særlig på grunn av svakere europeisk etterspørsel. Det er betydelig usikkerhet knyttet til prisutviklingen på hvitfisk fremover. Kværner er påvirket av økende konkurranse på norsk kontinentalsokkel fra selskaper med lav produksjonskostnad og verft som har ledig kapasitet som følge av et lavere aktivitetsnivå i shippingindustrien. Den økte konkurransen i Kværners hjemmemarked er ventet å fortsette, og vil tvinge EPC-selskapet til å revurdere sin leveringsmodell for å vinne tilbake markedsandeler.

Det høye aktivitetsnivå i olje- og gasssektoren fortsetter. De store oljefunnene som er gjort langs norskekysten har ført til økte petroleumsinvesteringer, og Statistisk Sentralbyrå (SSB) venter at petroleumsinvesteringene vil nå et rekordnivå på mer enn 200 milliarder kroner på norsk kontinentalsokkel i 2013. Globalt blir det stadig vanskeligere å finne og utvinne olje- og gassressurser, og oljeselskapene øker investeringene og oljeserviceselskapene rapporterer generelt solid ordreinngang. Aker har derfor et positivt syn på utsiktene til olje- og offshore oljeservice sektoren, men må advare om at kostnadsinflasjon, kortere tidsrammer for prosjekter og kapasitetsbegrensninger som kan gi utfordringer i prosjektgjennomføringen og dempe veksten. For å beskytte marginene vil det være avgjørende å sikre at prosjektleveransene kan gjennomføres i til riktig tid, kvalitet og på budsjett.

Akers sterke balanse sikret at selskapet er i stand til å respondere på uforutsette operasjonelle utfordringer og kortsiktige svingninger i markedene. Som et industrielt investeringsselskap vil Aker bruke sine ressurser og sin kompetanse både til å fremme utviklingen av selskapene i porteføljen og til å vurdere nye investeringsmuligheter.

Oslo, 21. februar 2013
Styret og konsernsjef

Finansiell kalender

17. april 2013:	Ordinær generalforsamling i Oslo
15. mai 2013:	Finansielle resultater første kvartal 2013
30. august 2013:	Finansielle resultater andre kvartal 2013
14. november 2013:	Finansielle resultater tredje kvartal 2013

For ytterligere informasjon:

Marianne Stigset
IR-ansvarlig: +47 24 13 00 66
marianne.stigset@akerasa.com

Atle Kigen
Kommunikasjonsdirektør: +47 24 13 00 08
atle.kigen@akerasa.com

Adresse:

Fjordalléen 16, Postboks 1423 Vika, 0115 Oslo, Norge
Phone: +47 24 13 00 00 Fax: + 47 24 13 01 01
www.akerasa.com

Ticker-koder:

AKER NO i Bloomberg
AKER.OL i Reuters

Denne rapporten ble publisert den den 22. februar 2013 kl 08:00.
Rapporten og ytterligere informasjon er tilgjengelig på www.akerasa.com

Aker-konsernet

Konsolidert sammendratt delårsregnskap for fjerde kvartal 2012

RESULTATREGNSKAP

Beløp i millioner kroner	Note	4kv 2012	4kv 2011	Året 2012	Året 2011
Driftsinntekter	9	1 585	1 186	5 952	4 883
Driftskostnader		(1 513)	(1 122)	(6 476)	(3 933)
Driftsresultat før avskrivninger og amortiseringer		73	65	(524)	950
Avskrivninger og amortiseringer	10	(273)	(209)	(896)	(772)
Spesielle driftsposter	11	(244)	(246)	(2 337)	(278)
Driftsresultat		(445)	(390)	(3 757)	(99)
Netto finansielle poster		(186)	300	(500)	(274)
Andel resultat fra tilknyttede selskaper		230	341	1 107	1 497
Andre poster		-	-	-	817
Resultat før skatt		(401)	251	(3 150)	1 941
Skattekostnad		355	195	2 967	185
Netto resultat fra videreført virksomhet		(46)	447	(184)	2 126
Avviklet virksomhet:					
Resultat og salgsgjevinst fra avviklet virksomhet (netto etter skatt)		-	814	-	(240)
Resultat for perioden		(46)	1 260	(184)	1 885
Majoritetsandel (eiere i morselskapet)		(85)	1 257	(33)	1 415
Minoritetsandel		39	4	(151)	470
Gjennomsnittlig antall aksjer utestående (mill)	6	72,1	72,4	72,1	72,4
Basis resultat og utvannet resultat pr aksje videreført virks. (NOK)		(1,18)	6,12	(0,45)	22,87
Basis resultat og utvannet resultat pr aksje (NOK)		(1,18)	17,36	(0,45)	19,55

TOTALRESULTAT

Beløp i millioner kroner	4kv 2012	4kv 2011	Året 2012	Året 2011
Resultat for perioden	(46)	1 260	(184)	1 885
Øvrige resultatелеmenter, netto etter skatt:				
Endring i virkelig verdi på finansielle eiendeler	(6)	68	(11)	76
Endring i virkelig verdi kontantstrømsikring	(7)	4	(22)	(8)
Endring i virkelig verdi på finansielle eiendeler tilgjengelig for salg overført til resultat	1	(15)	1	142
Omregningsdifferanser	(85)	(12)	(238)	(122)
Endring øvrige resultatелеmenter fra tilknyttede selskaper	(90)	(14)	(161)	24
Øvrige resultatелеmenter, netto etter skatt	(188)	32	(432)	112
Totalresultat for perioden	(234)	1 292	(616)	1 997
Henføres til:				
Majoritetsandel (eiere i morselskapet)	(241)	1 255	(391)	1 522
Minoritetsinteresser	7	37	(225)	475
Totalresultat for perioden	(234)	1 292	(616)	1 997

KONTANTSTRØMOPPSTILLING

Beløp i millioner kroner	Note	4kv 2012	4kv 2011	År 2012	År 2011
Resultat før skatt		(400)	251	(3 150)	1 941
Ordinære avskrivninger og amortiseringer		273	209	896	772
Andel resultat fra tilknyttede og felleskontrollerte selskaper		(230)	(341)	(1 107)	(1 497)
Mottatt utbytte fra tilknyttede selskaper		198	-	739	303
Andre poster og endring i driftsmessige eiendeler og gjeld		1 244	1 878	5 422	1 398
Kontantstrøm fra operasjonelle aktiviteter		1 085	1 997	2 801	2 917
Innbetaling ved salg av eiendom, anlegg og utstyr	10	46	6	578	21
Innbetaling ved salg av aksjer og andeler i andre selskaper		-	2 911	5	3 310
Innbetaling ved nedsalg og salg av datterselskap, fratrukket likvider solgt		1	(0)	95	(1 272)
Utbetaling ved kjøp av datterselskap, fratrukket likvider kjøpt		(154)	(80)	(267)	(9)
Anskaffelse av eiendom, anlegg og utstyr	10	(2 914)	(1 405)	(6 426)	(1 873)
Utbetaling ved kjøp av aksjer og andeler i andre selskaper		-	(6)	(97)	(963)
Put SAAB og Investor		-	-	-	(1 765)
Netto kontantstrøm fra andre investeringer		(28)	(250)	(49)	2 975
Kontantstrøm fra investeringsaktiviteter		(3 049)	1 177	(6 160)	425
Innbetaling ved utstedelse av lån	8	2 639	915	8 146	1 041
Nedbetaling av lån	8	(2 464)	(2 637)	(4 093)	(3 366)
Ny egenkapital		505	-	535	230
Egne aksjer		(179)	-	(179)	-
Utbetaling av utbytte		(37)	(1)	(998)	(858)
Kontantstrøm fra finansieringsaktiviteter		464	(1 723)	3 411	(2 953)
Kontantstrøm i perioden		(1 500)	1 450	52	390
Effekt av valutakursendring på kontanter og kontantekvivalenter		(8)	15	(44)	(48)
Kontanter og kontantekvivalenter i begynnelsen av perioden		6 979	3 997	5 463	5 121
Kontanter og kontantekvivalenter i slutten av perioden		5 471	5 463	5 471	5 463

BALANSE

Beløp i millioner kroner	Note	2012	2011
Eiendeler			
Anleggsmidler			
Varige driftsmidler	10	12 562	9 774
Immaterielle eiendeler	10	7 802	8 417
Eiendeler ved utsatt skatt		325	276
Aksjer og andeler i tilknyttede selskaper		5 813	5 579
Investering i felleskontrollert virksomhet		689	634
Andre aksjeinvesteringer		787	781
Finansielle rentebærende anleggsmidler		1 483	1 397
Andre langsiktige anleggsmidler		279	121
Sum anleggsmidler		29 740	26 979
Omløpsmidler			
Kortsiktige operasjonelle eiendeler		2 089	2 325
Beregnet skatt til utbetaling		1 283	1 407
Rentebærende kortsiktige fordringer		28	26
Kontanter og kontantekvivalenter		5 471	5 463
Sum omløpsmidler		8 871	9 222
Sum eiendeler		38 611	36 201
Egenkapital og gjeld			
Innskutt egenkapital		2 001	2 026
Oppjent egenkapital og andre reserver		7 535	8 919
Sum egenkapital henført til eierne av morselskapet	6	9 536	10 945
Minoritetsinteresser		9 368	9 206
Sum egenkapital		18 904	20 151
Langsiktige forpliktelseser			
Rentebærende lån og kreditter	8	11 264	7 148
Forpliktelseser ved utsatt skatt		1 652	3 500
Annen langsiktig rentefri gjeld		1 963	1 620
Sum langsiktige forpliktelseser		14 879	12 268
Kortsiktige forpliktelseser			
Kortsiktig rentebærende gjeld	8	2 291	2 076
Andre rentefrie kortsiktige forpliktelseser		2 537	1 706
Sum kortsiktige forpliktelseser		4 828	3 782
Sum forpliktelseser		19 707	16 050
Sum egenkapital og forpliktelseser		38 611	36 201

ENDRING I EGENKAPITAL

Beløp i millioner kroner	Innskutt egenkapital	Omregnings-differanser	Virkeligverdi-reserver	Kurssikrings-reserver	Sum omregning og andre reserver	Opptjent egenkapital	Sum egenkapital til eierne av morselskapet	Minoritets-interesser	Sum egenkapital
Balanse per 31. desember 2010	2 026	(346)	124	(93)	(314)	8 318	10 031	6 295	16 325
Årets resultat					-	1 415	1 415	470	1 885
Øvrige resultatelementer	-	(50)	62	96	108	-	108	5	112
Totalresultat	-	(50)	62	96	108	1 415	1 522	475	1 997
Transaksjoner med eiere, direkte mot egenkapital:									
Utbytte					-	(724)	(724)	(134)	(858)
Egne aksjer					-	(2)	(2)	-	(2)
Aksjebaserte betalingstransaksjoner					-	5	5	-	5
Kjøp egne aksjer i tilknyttede selskaper og ny egenkapital i tilknyttet selskap til overkurs					-	(1)	(1)	-	(1)
Sum transaksjoner med eiere direkte mot egenkapital					-	(722)	(722)	(134)	(856)
Endring i eierandel i datterselskap, som ikke medfører tap av kontroll:									
Ny minoritet, kjøp og utløsning av minoritet					-	98	98	1 962	2 061
Ny minoritet, kjøp og utløsning av minoritet i tilknyttet selskap					-	-	-	-	-
Emisjon i datterselskap					-	(7)	(7)	587	580
Sum endring i eierandel i datterselskap, som ikke medfører tap av kontroll					-	92	92	2 549	2 641
Egenkapitaleffekt ved avvikling av datterselskap i Det norske oljeselskap					-	22	22	21	43
Balanse per 31. desember 2011	2 026	(396)	186	4	(206)	9 125	10 945	9 206	20 151
Årets resultat					-	(33)	(33)	(151)	(184)
Øvrige resultatelementer	-	(362)	21	(18)	(359)	-	(359)	(73)	(432)
Totalresultat	-	(362)	21	(18)	(359)	(33)	(391)	(225)	(616)
Transaksjoner med eier, direkte mot egenkapital:									
Utbytte					-	(794)	(794)	(204)	(998)
Egne aksjer	(25)				-	(154)	(179)	-	(179)
Aksjebaserte betalingstransaksjoner					-	(2)	(2)	-	(2)
Kjøp egne aksjer i tilknyttede selskaper og ny egenkapital i tilknyttet selskap til overkurs					-	10	10	3	13
Sum transaksjoner med eiere direkte mot egenkapital	(25)				-	(940)	(965)	(201)	(1 166)
Endring i eierandel i datterselskap, som ikke medfører tap av kontroll:									
Ny minoritet, kjøp og utløsning av minoritet					-	(43)	(43)	43	(0)
Ny minoritet, kjøp og utløsning av minoritet i tilknyttet selskap					-	-	-	-	-
Emisjon i datterselskap					-	(9)	(9)	544	535
Sum endring i eierandel i datterselskap, som ikke medfører tap av kontroll					-	(52)	(52)	587	535
Balanse per 31. desember 2012	2 001	(758)	207	(14)	(565)	8 100	9 536	9 368	18 904

Noter til det sammendratte delårsregnskapet for Aker konsernet for fjerde kvartal 2012

1. Innledning – Aker ASA

Aker ASA er et selskap hjemmehørende i Norge. Det sammendratte konsernregnskapet for fjerde kvartal 2012, avsluttet 31. desember 2012, omfatter Aker ASA og dets datterselskaper (sammen referert til som "konsernet") og konsernets andel i tilknyttede selskap og felleskontrollert virksomhet.

Årsregnskapet for 2011 og kvartalsrapporter er tilgjengelig på www.akerasa.com.

2. Bekreftelse finansielt rammeverk

Konsernregnskapet for fjerde kvartal 2012, er utarbeidet i samsvar med kravene i IAS 34 Delårsrapportering som godkjent av EU samt norske tilleggskrav i verdipapirhandelloven. Delårsregnskapet omfatter ikke all informasjon som kreves i et fullstendig årsregnskap og bør leses i sammenheng med konsernregnskapet for 2011.

Det er flere nye standarder, endringer og fortolkninger som ikke har trådt i kraft for perioden som avsluttes 31. desember 2012 og som ikke er anvendt ved utarbeidelsen av dette konsernregnskapet:

IFRS 13 Fair Value Measurement og revidert IAS 19 Employee benefits (se også note 5). Disse standardene trer i kraft 1. januar 2013.

IFRS 10 Consolidated Financial Statements, IFRS 11 Joint Arrangements og IFRS12 Disclosures of Interests in Other Entities, samt de reviderte standardene IAS27 Separate Financial Statements og IAS 28 Investments in Associates and Joint Ventures. Disse standardene trer i kraft 1. januar 2014. Endringer i kontrollbegrepet i IFRS 10 vil ha vesentlige konsekvenser hvis selskaper som nå er definert som tilknyttede selskaper (Aker Solutions og Kværner) blir definert som datterselskaper. Aker har ikke konkludert i denne evalueringen.

Det er også gjort endringer i IAS 1 Presentation of Financial Statements med ikrafttredelse for årsregnskap avlagt etter 1. juli 2012. Implementering av IFRS 9 Finansielle instrumenter (obligatorisk fra 1. januar 2015) kan medføre visse endringer i klassifikasjon og måling av finansielle instrumenter.

Delårsregnskapet ble fastsatt av selskapets styre 21. februar 2013.

3. Regnskapsprinsipper

Regnskapsprinsippene benyttet i delårsrapporteringen er de samme som i konsernregnskapet for 2011.

4. Estimater

Utarbeidelse av delårsregnskap innebærer bruk av vurderinger, estimater og forutsetninger som påvirker anvendelsen av regnskapsprinsipper og regnskapsførte beløp på eiendeler og forpliktelser, inntekter og kostnader. Faktiske resultater kan avvike fra disse estimatene.

De vesentligste vurderingene ved anvendelse av konsernets regnskapsprinsipper og de viktigste kildene til usikkerhet i estimatene er de samme ved utarbeidelsen av delårsregnskapet som for årsregnskapet 2011.

5. Pensjon, skatt og betingede utfall

Beregning av pensjonskostnader og pensjonsforpliktelser er gjort årlig av aktuar. I delårsrapporteringen er pensjonskostnader og forpliktelser basert på prognose fra aktuar. Skattekostnad er beregnet i hver delårsperiode basert på en forventet årlig skattekostnad.

I annet kvartal kunngjorde Det norske oljeselskap at det hadde mottatt varsel om endring av ligning for inntektsårene 2009 og 2010 fra Oljeskattekontoret. I slutten av tredje kvartal svarte selskapet på varselet om endring av ligning ved å sende inn detaljerte kommentarer.

Ved implementering av revidert IAS 19 Employee benefit amendments den 1. januar 2013 vil Aker innregne netto actuarielle tap i øvrige resultatelementer. En foreløpig analyse viser at effekten ikke vil vesentlig påvirke egenkapitalen.

6. Aksjekapital og egenkapital

Per 31. desember 2012 hadde Aker ASA utstedt 72 374 728 ordinære aksjer til pålydende 28 kroner per aksje. Antall egne aksjer på samme tidspunkt er 891 681. Gjennomsnittlig antall aksjer utestående er anvendt ved beregning av fortjeneste per aksje i 2011 og 2012. For 2011 anbefalte styret et utbytte på 11,00 kroner per aksje, total 794 millioner kroner, som ble godkjent på generalforsamling i april og utbetalt i mai 2012.

Styret foreslår et utbytte på 12,00 kroner per aksje for 2012. I balansen for konsernregnskapet er det ikke avsatt for foreslått utbytte.

7. Virksomhetssammenslutninger

Målingsperioden for regnskapsføring av oppkjøpet av Det norske oljeselskap i august 2011 har utløpt. Den initiale regnskapsføringen har ikke blitt endret.

8. Rentebærende gjeld

Følgende vesentlige endringer i rentebærende lån og kreditter (lang- og kortsiktige) i løpet av 2012:

Beløp i millioner kroner	Per 3. kvartal	Endring 4. kvartal	Per 4. kvartal
Balanse per 1. januar 2012	9 224	-	9 224
Endring byggelån	(47)	1	(47)
Aker ASA med holdingselskaper utstedelse av nye obligasjonslån	2 000	-	2 000
Det norske oljeselskap letefasilitet	2 196	1 304	3 500
Ocean Yield AS obligasjonslån	600	-	600
Connector banklån		1 367	1 367
Fornebuporten banklån	440	-	440
Andre opptak og endring kassakreditt	271	(32)	239
Sum innbetaling ved utstedelse av langsiktige og kortsiktige lån (ekskl. Byggelån)	5 507	2 639	8 146
Nedbetalt banklån i Aker Floating Production	(327)	(75)	(402)
Det norske oljeselskap nedbetalt på letefasilitet		(2 000)	(2 000)
Aker ASA og holdingselskaper nedbetalt obligasjonslån	(190)	(310)	(500)
Aker ASA og holdingselskaper kjøp egne obligasjoner	(266)	76	(190)
Aker ASA og holdingselskaper banklån	(350)	-	(350)
Andre nedbetalinger	(496)	(155)	(651)
Sum nedbetaling av langsiktige og kortsiktige lån (ekskl. Byggelån)	(1 629)	(2 464)	(4 093)
Kjøp Widerøeveien 5 AS og Maries vei 20 AS	130	425	555
Kursregulering og andre endringer	(110)	(121)	(231)
Balanse per 31. desember 2012	13 075	480	13 555
Balanse ved utgangen av perioden fordeles på kortsiktig og langsiktige poster som følger:			
Kortsiktige lån inklusive byggelån	3 140	(849)	2 291
Langsiktige lån	9 935	1 329	11 264
Balanse per 31. desember 2012	13 075	480	13 555

9. Driftssegmenter

Aker identifiserer sine segmenter basert på konsernets interne ledelses- og rapporteringsstruktur.

Aker introduserte en ny rapporteringsstruktur per første kvartal 2012. Det tidligere segmentet Fondsinvesteringer er nå inkludert i Finansielle investeringer. Aktivitetene i konsernet er derfor nå inndelt i to hoveddeler Industrielle investeringer og Finansielle investeringer.

Fra 1. januar 2012 er Ocean Yield og Aker Seafoods inkludert i Industrielle investeringer.

Innregning og måling anvendt i segmentrapporteringen er konsistent med de regnskapsprinsipper som er anvendt ved utarbeidelsen av delårsregnskapet.

Driftsinntekter

Beløp i millioner kroner	4kv 2012	4kv 2011	Året 2012	Året 2011
Industrielle investeringer				
Aker Solutions 1)	-	-	-	-
Kværner 1)	-	-	-	-
Det norske oljeselskap 2)	117	93	332	132
Aker BioMarine	148	101	469	330
Ocean Yield 3)	290	264	1 094	1 023
Aker Seafoods	165	190	774	863
Sum industrielle investeringer	720	648	2 670	2 348
Finansielle investeringer				
Converto Capital Fund 4)	709	709	3 138	3 093
Finansielle investeringer, øvrig virksomhet og eliminerings	156	(171)	144	(558)
Sum finansielle investeringer	865	538	3 283	2 535
Aker konsern	1 585	1 186	5 952	4 883
Resultat før skatt				
Beløp i millioner kroner	4kv 2012	4kv 2011	Året 2012	Året 2011
Industrielle investeringer				
Aker Solutions 1)	204	272	878	2 134
Kværner 1)	23	65	98	229
Det norske oljeselskap 2)	(372)	(267)	(3 949)	(455)
Aker BioMarine	(32)	(15)	(64)	(113)
Ocean Yield 3)	57	(44)	260	169
Aker Seafoods	19	19	85	113
Øvrige industrielle engasjementer	-	-	-	67
Eliminerings	-	3	-	(688)
Sum industrielle investeringer	(100)	33	(2 693)	1 456
Finansielle investeringer				
Converto Capital Fund 4)	(126)	34	20	(143)
Finansielle investeringer, øvrig virksomhet og eliminerings	(174)	184	(477)	628
Sum finansielle investeringer	(301)	218	(457)	485
Aker konsern	(401)	251	(3 150)	1 941

1) Andel resultat tilknyttet selskap.

2) Tilknyttet selskap til 17. august 2011, deretter datterselskap.

3) Proforma tall.

4) Konsoliderte selskaper eid av Converto Capital Fund.

10. Eiendom, anlegg og utstyr og immaterielle eiendeler

Følgende vesentlige endringer i eiendom, anlegg, utstyr og immaterielle eiendeler løpet av 2012:

Beløp i millioner kroner	Eiendom, anlegg og utstyr	Immaterielle eiendeler	Sum
Balanse per 1. januar 2012	9 774	8 417	18 191
Innbetaling ved salg av eiendom, anlegg og utstyr i Det norske	(418)	-	(418)
Andre innbetaling ved salg av eiendom, anlegg og utstyr	(157)	-	(157)
Innbetaling ved salg av immaterielle eiendeler	-	(3)	(3)
Sum innbetaling	(575)	(3)	(578)
Investeringer i eiendom, anlegg og utstyr i Det norske	3 371	-	3 371
Investeringer i letekosnader og andre immaterielle eiendeler i Det norske	-	1 113	1 113
Andre investeringer	2 376	74	2 450
Sum anskaffelser 1)	5 746	1 187	6 934
Avskrivninger og amortiseringer	(854)	(42)	(896)
Tap ved verdifall	(2 115)	(397)	(2 512)
Omklassifisering	203	(203)	-
Kostnadsført letekosnader i Det norske	-	(1 121)	(1 121)
Kursregulering og andre endringer	383	(36)	347
Balanse per 31. desember 2012	12 562	7 802	20 365
1) Inkludert fjerningseiendel i Det norske oljeselskap samt andre periodiseringer	508		508

11. Spesielle driftsposter

Spesielle driftsposter hittil i år er -2 337 millioner kroner. Den største posten er relatert til nedskrivning av Jette i Det norske oljeselskap i tredje kvartal med -1 881 millioner kroner før skatt. Netto effekten etter skatt er -477 millioner kroner.

12. Transaksjoner og avtaler med nærstående parter

Aker avtalte i mars 2012 å selge sin 50 prosent eierandel i Aker Clean Carbon til Aker Solutions. Avtalen inkluderer et kontant beløp på 0 (null) kroner på salgstidspunktet og en avtale mellom partene som gir Aker en rett til betaling basert på inntekter fra nye teknologitavtaler de 10 neste årene. Akers rett til finansiell kompensasjon har en øvre ramme lik Akers totale investering i Aker Clean Carbon på 147 millioner kroner, pluss 12 prosent p.a. Virkelig verdi av vederlaget på transaksjonstidspunktet er estimert til 0 (null) kroner. Aker ASA vil videreføre sin forpliktelse ovenfor Technology Centre Mongstad (TCM) i form av en ferdigstillelsegaranti.

Aker solgte i juli (som annonsert i juni) sin 90 prosent eierandel i Convento Capital Management (CCM) til Fausken Invest. Aker Seafoods ble flyttet fra Convento Capital Fund til direkte eierskap av Aker ASA gjennom kjøp av 61,2 millioner aksjer i Aker Seafoods til en pris på 6,5 kroner per aksje. CCM kjøpte 1,1 millioner aksjer i Aker Seafoods fra Convento Capital Fund, tilsvarende 1,3 prosent av utestående aksjer. Det ble samtidig inngått en avtale om at CCM skal fungere som investeringsrådgiver for Akers eierinteresser i Aker Seafoods.

Ocean Yield AS, et 100 prosent eid datterselskap av Aker ASA, inngikk i tredje kvartal nybyggingskontrakter for to bilskip (Pure Car Truck Carriers) med Daewoo Shipbuilding & Marine Engineering. Skipene vil leveres i april og august 2014 og vil etter levering operere på 12 års «hell & high water» bareboat kontrakter med Høegh Autoliners. Avtalene ble inngått av styret i Ocean Yield. Styremedlem i Aker ASA Leif O. Høegh er styreleder i Høegh Autoliners.

Ocean Yield, et heleid datterselskap av Aker ASA, har 11. oktober 2012 inngått avtale om kjøp av offshore konstruksjonsfartøyet Lewek Connector fra AMC Connector AS for en total kjøpesum på USD 315 millioner. Selger av skipet, AMC Connector AS er et selskap eiet 50/50 av Ezra og Aker Solutions ASA. Aker ASA eier 28 prosent i Aker Solutions gjennom Aker Kværner Holding. Transaksjonen har vært gjennomført i henhold til Akers prinsipper for transaksjoner med nærstående selskaper. Styret i Aker Kværner Holding har godkjent transaksjonen i henhold til den gjeldende aksjonæravtalen.

Se også note 37 i årsregnskapet for 2011.

13. Transaksjoner med minoritet

Aker økte i første kvartal 2012 eierandelen i Aker Floating Production fra 72,3 prosent til 100 prosent. Kjøpsprisen var 22 millioner kroner. Aker solgte i første kvartal 2012 1,05 millioner aksjer i Det norske for 88 kroner per aksje. Det tilsvarer en reduksjon i eierskapet fra 50,81 prosent til 49,99 prosent. Aker har vurdert basert på kriteriet for konsolidering i IFRS at Aker fortsatt kontrollerer Det norske og derfor fortsatt konsoliderer selskapet. Convento Capital Fund (eid 99,8 prosent av Aker) solgte i juli 1,1 millioner aksjer i Aker Seafoods for 6,5 per aksje (se note 12). Det tilsvarer en reduksjon i eierskapet fra 73,6 prosent til 72,3 prosent. I juli 2012 ble 3,54 prosent av aksjene i Nordland Havfiske AS kjøpt av Aker Seafoods for 24 millioner kroner. Etter oppkjøpet er Nordland Havfiske AS et 100 prosent eid datterselskap av Aker Seafoods. Aker har i november 2012 økt eierandelen i Aker Seafoods fra 72,3 prosent til 73,2 prosent. Kjøpsprisen var 4,5 millioner kroner. Aker har i november 2012 økt eierandelen i Aker BioMarine fra 86,1 prosent til 89,2 prosent. Kjøpsprisen var 48 millioner kroner.

14. Hendelser etter balansedagen

Aker foreslo i september 2012 å fusjonere det heleide datterselskapet Aker Seafoods Holding med Aker BioMarine. Sammenslåingen var strukturert som en trekantfusjon hvor minoritetsaksjonærene i Aker BioMarine ble tilbudt oppgjør i aksjer i Aker. Forslaget ble godkjent i november 2012 og fusjonen ble gjennomført i januar 2013. Aker BioMarine-aksjene ble deretter strøket fra notering på Oslo Børs. Aker delte ut 816 860 aksjer fra egen beholdning som oppgjørsaksjer i fusjonen. Sum egne aksjer etter denne transaksjonen er 74 821.